



Indice

Despiece de Alternador



<p>Retenes para ruleman Pag 3</p>	<p>Alternador Argelite Pag 4</p>	<p>Alternador Bosch Brasil Pag 5 - 6</p>
<p>Alternador Garef Pag 7</p>	<p>Alternador Indiel Pag 6 - 8 - 9</p>	<p>Alternador tipo Nashville Pag 13 - 4</p>
<p>Colectores de alternador Pag 22 al 27</p>	<p>Espaciadores Pag 37</p>	<p>Bujes Partidos de alternador Pag 38</p>
<p>Chavetas media luna y partidas Pag 53</p>	<p>Porta escobillas de alternador Pag 72 al 77</p>	<p>Placas auxiliares Pag 100</p>
<p>Trabas de Inducido Pag 112</p>	<p>Tornillos pasantes de alternador Pag 113</p>	<p>Turbinas de alternador Pag 116</p>
<p>Poleas varias / Llave extractora Pag 116</p>		



Indice

Despiece de Arranque



Arandelas y aislaciones Pag 1 - 2 	Arranque Bosch Brasil Pag 5 	Arranque AN 115 Pag 10 al 12
Arranque Valeo Pag 14 	Arranque Wapsa Pag 15 	Bujes centradores Pag 15
Arranque BNG - Bosch Pag 16 - 17 	Collares y seguros de impulsor arranque Pag 18 - 19 	Reparacion de contactos de Solenoides Pag 20
Juegos de contactos Nippondenso Pag 21 	Puentes de cobre Solenoide Pag 22 	Corona de planetarios Pag 28 al 32
Engranajes de planetario Pag 33 	Cabazales de Solenoides Pag 34 al 36 	Espárragos y espigas Pag 38
Arranque EJD / Bosch Pag 38 	Frenos de arranque Pag 42 	Arranque FKB Pag 42 al 44
Mancho de Acople Pag 46 	Horquillas de arranque Pag 47 al 50 	Pernos de Horquillas Pag 51




Indice

Despiece de Arranque








<p>Patines y trabas de horquillas Pag 52</p> 	<p>Gomas de Arranque Pag 53</p> 	<p>Porta escobillas de arranque Pag 78</p> 
<p>Porta carbón de arranque Pag 81 al 99</p> 	<p>Tapa portaescobillas Pag 79 - 80</p> 	<p>Resortes de escobillas de arranque Pag 101 al 105</p> 
<p>Resortes de Acelerador Pag 106</p> 	<p>Registro de Solenoide Pag 106</p> 	<p>Resortes de Impulsores Pag 106</p> 
<p>Salidas de campos, separadores y topes de impulsor Pag 107</p> 	<p>Tornillos masa polar Pag 108 - 109</p> 	<p>Tornillos - Tuercas Pag 110 - 111</p> 
<p>Tornillo antes de arranque Pag 114 - 115</p> 	<p>Tornillos Sujeta Solenoide Pag 115</p> 	



Indice



Despiece de limpiaparabrisas

<p>Portaescobillas de limpiaparabrisas Pag 54 al 56</p> 	<p>Buje y Portabujes de limpiaparabrisas Pag 56</p> 	<p>Engranajes limpiaparabrisas Pag 57 al 68</p> 
<p>Varios de limpiaparabrisas Pag 69</p> 	<p>Estrias de limpiaparabrisas Pag 71</p> 	



















Varios

<p>Grampas - gatillos - gomas para planetarios Pag 45</p> 	<p>Guardapolvos de optica y Gomas Porta Lampara Pag 46</p> 	<p>Electroventilador Pag 39 al 41</p> 
<p>Motor de alta y baja Pag 70</p> 	<p>Artículos Varios Pag 112</p> 	

ARANDELAS Y AISLACIONES

<p>A-1</p>	<p>40 Aislaciones de Nylon surtidas para arranque y alternador.</p>		<p>A-10</p> <p>20 Arandelas de micarta suplemento de bobina arranque Renault / Peugeot Indiel (19 x 12 x 1 mm.)</p>	
<p>A-2</p>	<p>150 Arandelas de fibra surtidas 1/8" a 5/8.</p>		<p>A-11</p> <p>20 Arandelas pasacables surtidas de goma.</p>	
<p>A-3</p>	<p>100 Arandelas de aluminio ala angosta surtidas.</p>		<p>A-12</p> <p>100 Arandelas de hierro suplemento de eje de arranque y alternador surtidas.</p>	
<p>A-4</p>	<p>200 Arandelas especiales de micarta chicas surtidas.</p>		<p>A-14 10 Unidades</p> <p>A-14/U 1 Unidad</p> <p>Arandelas baquelita freno arranque Renault / Peugeot.</p>	
<p>A-5</p>	<p>100 Arandela de micarta surtidas.</p>		<p>A-15 10 Unidades</p> <p>A-15/U 1 Unidad</p> <p>Arandelas de picadillo, freno arranque Fiat 1500/1600 Garef.</p>	
<p>A-6</p>	<p>20 Arandelas de micarta de 1/2" en dos espesores: 13 x 25,5 x 1 y 2 mm. 10 c/u.</p>		<p>A-16</p> <p>20 Arandelas de hierro suplemento arranque Indiel (17 x 30 x 1 mm) 5/8</p>	
<p>A-7</p>	<p>20 Arandelas de micarta de 9/16" en dos espesores: 14.5 x 29 x 1 y 2 mm.</p>		<p>A-17</p> <p>20 Arandelas de hierro Bendix Ika, Ford, Valiant, (21,4 x 32 x 1 mm.)</p>	
<p>A-8</p>	<p>20 Arandelas de micarta de 5/8" en dos espesores: 16 x 30.5 x 1 y 2 mm. 10 c/u.</p>		<p>AI-47</p> <p>1 Aislación alternador Indiel</p>	
<p>A-9</p>	<p>20 Arandelas de micarta de 3/4" en dos espesores: 19.2 x 35.5 x 1 y 2 mm. 10 c/u.</p>		<p>AI-57</p> <p>1 Juego Aislaciones Alternador Indiel 90/100 amper</p>	



















ARANDELAS Y AISLACIONES

<p>A-20 20 Arandelas de hierro arranque frontal (19x11x1)</p> 	<p>A-60 20 Arandelas de fibra de 5/16" y 3/8" (8.3 x 18.5) (9.5 18 x 1 mm)</p> 
<p>A-36 20 Arandelas de hierro suplemento arranque Renault / Peugeot Indiel (eje 12 mm) en dos espesores 12,2 x 20 x 0.5</p> 	<p>A-64 20 Arandelas de micarta de 1/8" y 5/32" 10 c/u (4 x 8) y (4 x 11 x 1 mm.)</p> 
<p>A-37 20 Arandelas de hierro suplemento de bobina en dos espesores. Chevrolet 400, Falcon, Indiel. (26.5 x 35 x 0.5) (1 mm) 10 c/u.</p> 	<p>A-65 20 Arandelas de micarta de 3/16" y 1/4" 10 c/u (6 x 13) (6.5 x 15 x 1 mm.)</p> 
<p>A-41 25 Arandelas de fibra de 12.8 x 25 x 1 (1/2)</p> 	<p>A-66 20 Arandelas de micarta 5/16" y 3/8" 10 c/u (8 x 16) (10.2 x 20 x 1 mm.)</p> 
<p>A-42 25 Arandelas de fibra de 15.9 x 30 x 1 mm (9/16)</p> 	<p>A-69 20 Arandelas de micarta 16.8 x 31 x 1 y 2 mm. 10 c/u</p> 
<p>A-43 25 Arandelas de fibra de 17 x 31 x 1 mm (5/8)</p> 	<p>A-76 10 Arandelas Nylon frontal Indiel 22 x 8 x 5 mm.</p> 
<p>A-44 25 Arandelas de fibra de 20 x 35 x 1 mm (3/4)</p> 	<p>A-83 5 Arandela hierro de cierre arr. Hitachi con red.</p> 
<p>A-53 10 Arandelas doble pestaña bobina de arranque Renault / Peugeot Indiel.</p> 	<p>A-98 10 Arandelas Hierro suplemento poleas Alt. Eje 17 x 33 x 2 mm</p> 
<p>A-57 20 Arandelas de hierro arranque F/600 2 espesores (11 x 16 x 0.8) (1.5) 10 c/u.</p> 	<p>A-99 20 Arandelas micarta colector Fiat 600 10 x 19 x 1 mm.</p> 

















RETENES PARA RULEMAN

<p>A-79 1 Buje Reten Plástico Bosch Chico Rulemán 6201 (34,95 x 31,93 x 18,34)</p>	<p>A-90 1 Retén para Rulemán 6200 Alternador Valeo Paris Rhone (29,60 x 32 x 13,30)</p>
<p>A-80 1 Buje Reten Plástico Bosch Chico Rulemán 6203 (42,60 x 39,80 x 16,94)</p>	<p>A-91 1 Retén para Rulemán 6000 de Alternador Delco Remi CS 130 (26,06 x 28 x 11,40)</p>
<p>A-81 1 Buje reten Plástico alt. Valeo chico Rulemán 6201 (34,12 x 31,95 x 15,57)</p>	<p>A-92 1 Retén para Rulemán 6202 Alternador Delco Remi Chevrolet Corsa</p>
<p>A-82 1 Buje Retén Plástico alt. Valeo grande Rulemán 6202 (37,70 x 34,94 x 19,50)</p>	<p>A-93 1 Retén de Plástico para Rulemán Alternador Buje Bosch 1.120.591.082 p/ruleman 6201/62201</p>
<p>A-85 1 Buje Retén Plástico Marelli 3 guías Rulemán 6202 (36,98 x 35,15 x 14,72)</p>	<p>A-94 1 Retén de Plastico para Rulemán 6201 Alternador Paris Rhone (29,70 x 32,02 x 11,77)</p>
<p>A-86 1 Buje Retén Plástico Marelli 4 guías Rulemán 6202/6203 (36,98 x 35,15 x 14,72)</p>	<p>A-95 1 Retén de Plástico para Rulemán 6202 Alternador T. M. Marelli (34,95 x 36,96 x 18)</p>
<p>A-87 1 Buje Retén Plástico Alternador Valeo P/Rulemán 6201 (31,84 x 33,93 x 16,30)</p>	<p>A-96 1 Retén de Plástico para Rulemán 6201 Alternador Paris Rhone (32 x 34,60 x 13,80)</p>
<p>A-88 1 Retén para Rulemán 6203 de Alternador Bosch 5G</p>	<p>A-100 1 Retén Alt. Bosch 5G Rulemán 6202</p>
<p>A-89 1 Retén para Rulemán 6201 de Alternador Valeo (33,93 x 31,84 x 17,29)</p>	







ALTERNADOR ARGELITE

<p>AA-1</p> <p>1 Portescobilla completo alternador argelite 12 v.</p> 	<p>AA-13</p> <p>5 Tornillo salida positivo alternador Renault 18, con detector de fallas</p> 
<p>AA-2</p> <p>5 Tornillo salida positivo alternador Argelite completo 6 mm. (Largo)</p> 	<p>AA-15</p> <p>1 Portaescobilla con regulador incorporado</p> 
<p>AA-4</p> <p>5 Espaciador fino interior tapa delantera alt. Argelite-Garef 25/ 17.4 x 8.3 mm.</p> 	<p>AA-18</p> <p>20 Aislantes para alternador</p> 
<p>AA-5</p> <p>5 Juego de tapa de ruleman delantero completo alternador Argelite</p> 	
<p>AA-6</p> <p>5 Tornillo de ignición alternador Argelite</p> 	
<p>AA-7</p> <p>5 Espaciador de polea grueso 22 x 17.1 x 12.7</p> 	
<p>AA-10</p> <p>10 Aislaciones de salida positivo alternador Prestolite</p> 	
<p>AA-11</p> <p>5 Tornillo de ignición completo alternador Prestolite</p> 	
<p>AA-12</p> <p>5 Tornillo salida positivo alternador Argelite, Prestolite, Citroën - 4 mm. (Largo)</p> 	










ARRANQUE BOSCH BRASIL

<p>ABB-2 5 Goma aislante salida de campos 12 V.</p> 	<p>ABB-35 1 Juego de Arandelas Supl. A Bosch JF</p> 
<p>ABB-3 10 Espárragos doble rosca Arranque Bosch Brasil M6 x 1 x 212 mm.</p> 	<p>ABB-36 4 Portaescobilla Arranque Bosch - Indiel Ford Pick Up - M. Benz Mot. Cummins - etc.</p> 
<p>ABB-6 1 Juego de freno completo</p> 	<p>ABB-40 1 Kit Brasil (Carcaza, Masa Polar y Despiece)</p> 
<p>ABB-9 5 Goma salida de campo arr. Bosch Brasil 24 v.</p> 	<p>ABB-40/1 1 Kit Brasil (Carcaza y Masa Polar)</p> 
<p>ABB-14 1 Tapa Intermedia Bosch Brasil JF-M.Benz-Deutz, etc.</p> 	<p>ABB-41 20 Arandelas de hierro 16,2x30x0.5 y 1mm L/colec. Bosch JF-Indiel IKA-M.Benz</p> 
<p>ABB-18 20 Arandelas de hierro 30 x 16 en dos espesores lado colector Bosch - Indiel M. Benz</p> 	<p>ABB-42 10 Arandelas de hierro Supl. Freno arranque Bosch-M.Benz-Rastrojero 19,5 x 39 x 1</p> 
<p>ABB-25 1 Arr. Bosch J.F. M.Benz, Deutz, Fiat, Etc.</p> 	<p>ABB-45 1 Tapa de acero Bosch-Renault - Peugeot-etc.</p> 
<p>ABB-27 1 Goma Salida de Campo Arranque Nashville - Bosch</p> 	
<p>ABB-34 10 Arandelas Hierro Lado Colector Arranque Bosch</p> 	



















ALTERNADOR BOSCH BRASIL

<p>ABB-13</p>	<p>1 Tapa sujeta ruleman Bosch 90/100 amp. M. Benz 4 agujeros</p>		<p>ABB-44</p>	<p>1 Tapa sujeta Ruleman alternador Bosch 140 amp.</p>	
<p>ABB-15</p>	<p>1 Juego de Aislaciones Alt. Bosch 24v 75 Amp.</p>		<p>ABB-86 (E-86)</p>	<p>1 Buje Partido Alt. Bosch Marelli 8.4 x 13.5 x 20 mm</p>	
<p>ABB-16</p>	<p>1 Tapa sujeta ruleman Alt. Bosch 24v. 75/125 amp. M.Benz, Scania, Etc.</p>		<p>ABB-87 (E-87)</p>	<p>1 Buje Partido Alt. Bosch - Marelli 12.4 x 21 x 24 mm</p>	



















ALTERNADOR INDIEL

<p>AI-45</p>	<p>1 Espaciador Indiel-Falcon M.Benz-Perkins-Peugeot Separador Interm. Tapa Alto 9,5 y Eje 17 mm</p>		<p>AI-52</p>	<p>10 Tornillos alternador Indiel Mediano M 6 x 76 mm.</p>	
<p>AI-46</p>	<p>1 Arandela seguro rulemán alt. Indiel 90/100 A. 30 x 17 x Alto 8 mm</p>		<p>AI-53</p>	<p>1 Tapa sujeta ruleman Alt. Indiel 55x70 amp. arandela chapa 3 aguj.</p>	
<p>AI-48</p>	<p>5 Tornillo de salida positivo alternador 100 amper (Aislante Micarta)</p>		<p>AI-54</p>	<p>1 Tapa sujeta ruleman Alt. Indiel 90/100 amp. Arandela para ruleman 6205</p>	
<p>AI-49</p>	<p>1 Buje espaciador alt. Indiel 100 amper-Taunus- M.B.- Rul. 6205 - Largo 20 mm. Escalonado</p>		<p>AI-55</p>	<p>3 Tornillos arandela Alt. Indiel 90/100 amp</p>	
<p>AI-50</p>	<p>1 Buje espaciador alt. Indiel 100 amper-Taunus M.B.- Tapa y Turbina Alto 12,2mm x Eje 17mm</p>				



















ALTERNADOR GAREF

<p>AG-1 1 Portaescobilla completo alternador Garef (todos).</p> 	<p>AG-25 10 Tornillos de sujeción completos, regulador incorporado, alternador Garef.</p> 
<p>AG-2 5 Tornillo salida positivo completo, alternador Garef. 6 mm. (C/estriada)</p> 	<p>AG-26 1 Buje elástico tres piezas Silen black M. Benz</p> 
<p>AG-6 5 Tornillo indicador de carga alternador Garef con regulador incorporado 5 mm.</p> 	<p>AG-28 5 Buje partido tapa trasera alternador 15 x 10,3 x 22,7 mm.</p> 
<p>AG-11 5 Tornillo salida positivo completo línea Ford-Fiat 600 6 mm. (C/cuadrada).</p> 	<p>AG-29 1 Kit de aislaciones surtidas de alternador</p> 
<p>AG-14 5 Tornillos de fijación y salida de placa positivo.</p> 	<p>AG-30 1 Portaescobilla Fiat 600 tipo Garef completo</p> 
<p>AG-17 10 Anillos elásticos de tapa trasera, alternador Garef.</p> 	<p>AG-31 5 Aislante portaescobilla Fiat 600 tipo Garef</p> 
<p>AG-18 10 Tornillos pasantes completos alternador Fiat 600 / 133 Garef M6 x 52 c/mart</p> 	<p>AG-33 5 Distanciadore soporte alternador Garef c/ Pestaña 10 x 15 x 18</p> 
<p>AG-22 1 Juego polea de chapa Fiar Garef</p> 	<p>AG-33/C 5 Distanciadore soporte alternador Duna Chico Garef c/ Pestaña 10 x 12,3 x 13</p> 
<p>AG-23 5 Tornillo indicador de carga, Ford Garef, sin regulador incorporado 5 mm.</p> 	<p>AG-34 5 Distanciadore soporte alternador Marelli 8,4 x 13,5 x 25 mm.</p> 


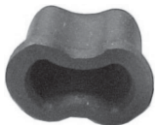
















ALTERNADOR INDIEL

AI-1	5 Portaescobillas alternador Indiel sin carbones		AI-10	10 Tuercas de polea alternador Indiel - Garef - Argelite - Bosch M17 x 1,25	
AI-2	5 Tapas de portaescobillas alt. Indiel		AI-10K	1 Tuerca de polea alternador Indiel - Garef - Argelite - Bosch M17 x 1,25 c/ arandela	
AI-3	20 Resortes escobillas alternador Indiel		AI-11	10 Arandelas de eje de rotor alternador Indiel	
AI-4	1 Portaescobillas completos alternador Indiel		AI-12	10 Tornillos pasantes Alt. 38/55 amp. Indiel - Garef M6 x 92 mm. C/exag.	
AI-5	5 Tornillo salida luz piloto completo, alternador Indiel.		AI-17	5 Aro reten de rulemán de acero, tapa delantera alternador Indiel/Garef (Rul. 6203)	
AI-6	10 Tornillos pasantes largos completos alt. Indiel M6 x 97 mm.		AI-17G	5 Aro retén de rulemán de acero, tipo "U" tapa trasera alternador Indiel. (Rul. 6303)	
AI-7	10 Tornillos pasantes completos, cabeza ranurada alternador Indiel 55/70 Amp. C/ cilin. NF12 x 62 mm.		AI-18 Fino AI-18 G Grueso	5 Retenes de goma dce rulemán chico, tapa delantera. Alternador Indiel.	
AI-8	10 Tornillos de placa alternador Indiel Peugeot, Renault, Fiat		AI-19	5 Aro de retén de goma ruleman 6203 alternador Indiel-Garef	
AI-9 1 Salida AI-9/2 2 Salidas	10 Aislante plástico de rotor alternador Indiel		AI-20	1 Juego polea de chapa, alternador Garef tipo Ford-Peugeot universal	



















ALTERNADOR INDIEL

AI-21	5 Retén de goma de ruleman 6303 grande, tapa delantera alternador Indiel		AI-35	5 Buje alt. Garef / Indiel largo Peugeot 15 x 10 x 28 mm.	
AI-23	1 Portaescobillas completo de alternador Indiel Mercedes Benz 90 amper		AI-36	10 Tornillos pasantes Alt. M. Benz M6 x 70 mm.	
AI-24	5 Tornillo salida placa positivo completo alternador Indiel		AI-37	5 Tapa de chapa portacarbón Alt. Mod. nuevo con junta	
AI-25	10 Tornillos pasantes alternador 90 amper Indiel (M5 x 99 mm c/exag.)		AI-38	5 Juntas tapa portacarbón Alt. Mod. Nuevo	
AI-26	1 Porta carbón modelo viejo completo		AI-39	5 Espaciador de alt. Argelite - Garef interior tapa fino 25 x 17 x Alto 8,3 mm	
AI-27	5 Buje de ajuste tapa trasera Indiel-Nashville 15 x 10.3 x 17 mm		AI-40	5 Arandela seguro ruleman alt. Indiel Universal 38/55 a. E/Rotor y Tapa 22 x 17 x Alto 5,5 mm	
AI-32	20 Tornillos de portacarbón 6,32 x 1/2		AI-41	10 Arandelas de hierro 17 x 33 x 2 mm.	
AI-33	1 Tapa portacarbón Alternador M. Benz, Indiel		AI-42	5 Traba de enchufe portacarbón Alt. M. Benz	
AI-34	5 Espaciador alt. Indiel-Garef e/turb. y tapa 23.8 x 17.3 x 10 mm.		AI-43	1 Espaciador alternador Indiel M. Benz E/Turb. Y Tapa 30 x 17 x Alto 10 mm.	















ARRANQUE AN 115

<p>AN-1</p>	<p>5 Goma de cierre de carcaza</p>		<p>AN-8 5 Unidades AN-8/U 1 Unidad</p> <p>Capuchón de goma salida campo AN-115</p>	
<p>AN-1K</p>	<p>1 Juego gomas de cierre de arranque AN 115</p>		<p>AN-9</p> <p>2 Retén de tapa intermedia</p>	
<p>AN-2</p>	<p>5 O`ring de cierre tapa intermedia y carcaza</p>		<p>AN-10</p> <p>2 Retenes émbolo solenoide AN 115</p>	
<p>AN-3</p>	<p>5 Aislantes de carcaza de picadillo</p>		<p>AN-11</p> <p>10 Anillos de goma Sellador tornillo pasante AN 115 (Altos)</p>	
<p>AN-3K</p>	<p>1 Juego de aislaciones carcaza AN 115</p>		<p>AN-12</p> <p>10 Arandelas prensacables 12 v. (Ø int. 10.5)</p>	
<p>AN-4</p>	<p>1 Tapa de solenoide 12 v. Sola Bakelita</p>		<p>AN-12K</p> <p>1 Juego de Arandelas prensacables 12 v.</p>	
<p>AN-5 Picadillo AN-5B Baquelita</p>	<p>1 Tapa de solenoide AN 24 v. Sola.</p>		<p>AN-13 10 Unidades AN-13/U 1 Unidad</p> <p>Collar y seguro de bobina de arranque Impulsor AN 115 ø 15</p>	
<p>AN-6</p>	<p>1 juego de reparación de solenoide 12 v. Completo.</p>		<p>AN-14</p> <p>3 Junta de goma para sellado de tapa de automático AN 115</p>	
<p>AN-7</p>	<p>1 juego de reparacion de solenoide 24 v. Completo</p>		<p>AN-15</p> <p>10 Tornillos completos sujeción de solenoide M6 X 25 mm</p>	



















ARRANQUE AN 115

<p>AN-16 10 Tornillos Sujeción automático mod. viejo NF 1/4 X 44 mm</p> 	<p>AN-24 1 Tapa de solenoide completa 24 v. Picadillo</p> 
<p>AN-17 6 Tornillos pasantes completo motor de arr. Corto Peugeot Diesel ligero-Fiat W5/16 x 185 mm.</p> 	<p>AN-24K 1 Tapa de solenoide completa 24 v. Picadillo con puente de contacto completo</p> 
<p>AN-18 6 Tornillos pasantes completo motor de arr. Largo M. Benz-Perkins-Deutz W5/16 x 202 mm.</p> 	<p>AN-24B 1 Tapa de solenoide completa 24 v. Baquelita</p> 
<p>AN-20 10 Arandelas de suplemento eje de Nylon AN-20M 26,5 x 37 mm. Metal</p> 	<p>AN-24BK 1 Tapa de solenoide completa 24 v. Baquelita con puente de contacto completo</p> 
<p>AN-20K 1 Juego de arandelas suplemento bobina AN 115 2 AN-20, 2 AN-42, 2 A-37</p> 	<p>AN-25 5 Arandelas prensable de bronce 24 v. (Ø int.12.1)</p> 
<p>AN-21 10 Anillos de goma sellado tapa intermedia AN 115 (Bajos)</p> 	<p>AN-25K 1 Juego de arandelas prensable arr. Indiel 24 v.</p> 
<p>AN-22 5 Separadores doble rosca de tapa solenoide AN 115</p> 	<p>AN-26 2 Unidades Horquilla de acero arranque AN 115 AN-26/1 1 Unidad c/perno</p> 
<p>AN-23 1 Tapa de solenoide completa 12 v. Bakelita</p> 	<p>AN-26 MB 1 Horquilla de acero arranque AN 115</p> 
<p>AN-23K 1 Tapa de solenoide completa 12 v. Con puente de contacto completo</p> 	<p>AN-29 1 Portaescobillas de tapa completo</p> 









ARRANQUE AN 115

<p>AN-30 Larga AN-30 C Corta</p>	<p>1 Kit An 115 (Carcaza, Masa Polar y Despiece)</p> 	<p>AN-41</p> <p>1 Junta de cierre cubre impulsor M/Benz</p> 
<p>AN-30/1</p>	<p>1 Kit An 115 Larga (Carcaza y Masa Polar)</p> 	<p>AN-41K</p> <p>1 Juego de gomas de cierre Arr. AN 115 M.Benz</p> 
<p>AN-30 C/1</p>	<p>1 Kit An 115 Corta (Carcaza y Masa Polar)</p> 	<p>AN-42</p> <p>20 Arandelas de hierro arr. suplemento l/ colector 29 x 16 x1 y 0,5</p> 
<p>AN-39</p>	<p>1 Conjunto de suncho con junta de goma completo</p> 	<p>AN-47</p> <p>1 Tapa intermedia Motor AN 115 M.Benz / Perkins</p> 
<p>AN-40</p>	<p>1 Kit de juegos de reparación para armar arr. AN115 largo</p> 	<p>AN-48</p> <p>1 Tapa de arranque T. Indiel M93R-M100</p> 
<p>AN-40/1</p>	<p>1 Kit de juegos de reparación para armar arr. AN115 corto</p> 	
<p>AN-40/2</p>	<p>1 Kit de juegos de reparación para armar arr. AN115 24 v.</p> 	
<p>AN-40/3</p>	<p>1 Kit de juegos de reparación para armar AN 115 diesel ligero</p> 	
<p>AN-40/4</p>	<p>1 Kit de juegos de reparación para armar arr- AN 115 M. Benz.</p> 	





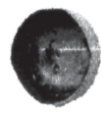



ALTERNADOR TIPO NASHVILLE

<p>ATN-4 10 Seguro de tapa</p> 	<p>ATN-28 20 Tornillos sujeta placa portadiodos</p> 
<p>ATN-6 5 Borne completo positivo 80/100 amp.</p> 	<p>ATN-29 1 Tapa portaescobillas (Scania) del alt. 125 amp.</p> 
<p>ATN-12 50 Chaveta media luna de polea (4 X 6.5)</p> 	<p>ATN-30 1 Conjunto portaescobillas Scania Alt. 125 Amp.</p> 
<p>ATN-14 10 Anillo segur</p> 	<p>ATN-32 1 Juego de reparación alternador Nashville</p> 
<p>ATN-15 2 Buje de ajuste metal y goma Silen Black M. Benz</p> 	<p>ATN-34 20 Conjuntos de bujes aislantes nashville</p> 
<p>ATN-16 2 Buje de ajuste de teflon</p> 	<p>ATN-35 1 Soporte alternador M. Benz. C/buje ATN 55</p> 
<p>ATN-18 1 Chaveta eje rotor grande 125 amp.</p> 	<p>ATN-36 1 Soporte alternador M. Benz OH con buje ATN 55</p> 
<p>ATN-24 1 Tapa sujeta ruleman con 4 tornillos</p> 	<p>ATN-37 5 Retén goma alternador</p> 
<p>ATN-25 20 Tornillos de tapa de ruleman</p> 	<p>ATN-38 1 Buje partido Alt. Nashville 12,5 x 18 x 32</p> 













ALTERNADOR TIPO NASHVILLE

<p>ATN-39</p>	<p>1 Buje partido Alt. Nashville 12,75x18x32 mm c/pestaña (24,5x5)</p>		<p>ATN-55</p>	<p>1 Buje soporte M.Benz alta resistencia para soporte ATN-40</p>	
<p>ATN-40</p>	<p>1 Soporte Alt. M.Benz OH Nodular con bujes ATN-55</p>		<p>ATN-56</p>	<p>1 Soporte alternador camión Fiat 619</p>	
<p>ATN-41</p>	<p>1 Tapa portaescobillas alt. Nashville 031020 M.Benz</p>		<p>ATN-57</p>	<p>1 Buje Soporte M.Benz OH Modelo nuevo Largo 25.5mm.</p>	
<p>ATN-54</p>	<p>1 Buje partido Alt. Nashville - Fiat 150 12,25x17,8x25</p>				




ARRANQUE VALEO

<p>AV-2</p>	<p>1 Juego de contactos Valeo</p>		<p>AV-9</p>	<p>10 Tuercas Autofrenante de larguero Valeo</p>	
<p>AV-6</p>	<p>10 Seguro de eje Valeo</p>		<p>AV-10</p>	<p>10 Seguros de Reductor Valeo</p>	
<p>AV-7</p>	<p>1 Tapón de seguro de eje Valeo</p>		<p>AV-11</p>	<p>20 Arandelas de respaldo Reductor Valeo</p>	
<p>AV-8</p>	<p>10 Largueros de cierre Valeo</p>		<p>AV-17</p>	<p>1 Juego de juntas de goma cierre de tapas Arranque Valeo</p>	



















ARRANQUE WAPSA

AW-3	5 Malla de cobre		AW-12	5 Pernos roscado chico	
AW-4	5 Arandela grande de cierre (fibra)		AW-13	5 Tornillos doble rosca	
AW-5	5 Perno de horquilla		AW-14	5 Tornillo salida de campos completo	
AW-7	1 Kit de pernos y tornillos arranque Wapsa		AW-18	5 Tornillos Bosch wapsa saveiro D.-Gol D.-Lado cubreimp. C/ cilíndrica M6 x 56 mm	
AW-9	1 Conjunto de reparación arranque Wapsa		AW-20	1 Kit completo reparación Wapsa	
AW-11	5 Pernos roscado grande		AW-26	1 Juego Malla y Perno reforzado Arr. Wapsa Gol/Saveiro D./Senda	










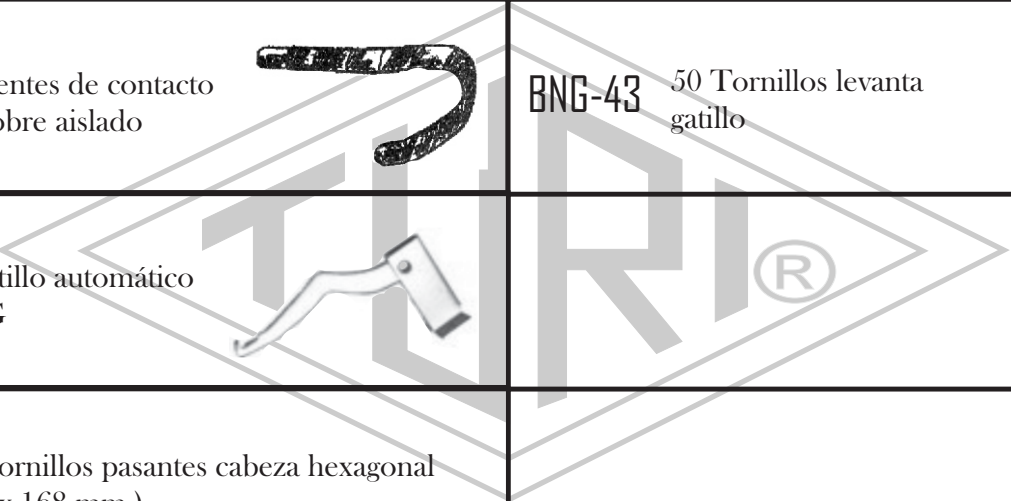




BUJES CENTRADORES

BC-10	1 Buje Centrador Guia Motor de Arranque 11 x 8,5 x 11 Fiat 1.6 Indiel		BC-12	1 Buje Centrador Guia Motor de Arranque 13 x 10 x 12 Renault	
BC-11	1 Buje Centrador Guia Motor de Arranque 12x 9 x 11 Fiat Bosch 1.30				



















ARRANQUE BNG - BOSCH

<p>BNG-1 1 Perno guía rectificado</p> 	<p>BNG-13 50 Tornillos milimetricos surtidos</p> 
<p>BNG-2 1 Borne de potencia recto</p> 	<p>BNG-15 3 Arandelas de bronce de embrague chicas</p> 
<p>BNG-3 1 Juego de retén de piñón</p> 	<p>BNG-16 5 Arandelas de hierro de embrague estria interior</p> 
<p>BNG-4 1 Tapa de retén BNG</p> 	<p>BNG-17 10 Aros retén de arandelas de embrague</p> 
<p>BNG-8 5 Disco levanta gatillo</p> 	<p>BNG-18 3 Arandela de Micarta de embrague 38,5 x 55 x 3,5 mm.</p> 
<p>BNG-9 5 Junta de goma de guardapolvo</p> 	<p>BNG-19 2 Arandelas espesor de embrague</p> 
<p>BNG-10 10 Resortes interior de piñón BNG</p> 	<p>BNG-20 10 Arandelas de compensación de Embrague 46 x 68 x 0,2 mm.</p> 
<p>BNG-11 6 Aros acero suplemento de piñón BNG</p> 	<p>BNG-21 2 Arandela de choque de embrague 22 x 68 x 1,5 mm.</p> 
<p>BNG-12 20 Arandelas para eje de bobina</p> 	<p>BNG-22 30 Resortes cónicos de embrague</p> 

















ARRANQUE BNG - BOSCH

<p>BNG-23 1 Borne de potencia curvo completo</p> 	<p>BNG-37 1 Llave saca tensor</p> 
<p>BNG-24 10 Arandelas gruesa de punta de eje (12.5 x 21 x 2)</p> 	<p>BNG-40 10 Arandelas de fibra perno guía BNG 31 x 17 x 1.5</p> 
<p>BNG-28 1 Eje tensor completo</p> 	<p>BNG-41 1 Portaescobillas completo ancho 12 v. Con resortes</p> 
<p>BNG-29 2 Puentes de contacto de cobre aislado</p> 	<p>BNG-43 50 Tornillos levanta gatillo</p> 
<p>BNG-30 2 Gatillo automático BNG</p> 	
<p>BNG-31 10 Tornillos pasantes cabeza hexagonal (M6 x 168 mm.)</p> 	
<p>BNG-32 10 Espárragos doble rosca (M6 x 1 x 180)</p> 	
<p>BNG-34 4 Juego de tuercas de bobina de arranque punta de eje BNG</p> 	
<p>BNG-36 1 Contacto automático completo BNG</p> 	


















COLLARES Y SEGUROS DE IMPULSOR ARRANQUE

<p>C-62 10 unidades</p> <p>C-62/U 1 unidad</p>	<p>Chevrolet, Falcon, Indiel R 12/18 - Peugeot 404/ 504/405 Eje 12 mm.</p>		<p>C-76 10 unidades</p> <p>C-76/U 1 unidad</p>	<p>Collar y seguro Paris Rhones Eje 12.5 mm.</p>	
<p>C-63 10 unidades</p> <p>C-63/U 1 unidad</p>	<p>Collar arranque Fiat 1500/1600 Garef. (Trafic nafta) Eje 14 mm.</p>		<p>C-76/1 10 unidades</p> <p>C-76-1/U 1 unidad</p>	<p>Collar y seguro Paris Rhones Eje 13 mm.</p>	
<p>C-64 10 unidades</p> <p>C-64/U 1 unidad</p>	<p>Collar arranque c/ tapa fiat 128 Peugeot Garef Eje 11.5 mm.</p>		<p>C-77 10 unidades</p> <p>C-77/U 1 unidad</p>	<p>Collar de arranque Nashville Eje 15 mm.</p>	
<p>C-65 10 unidades</p> <p>C-65/U 1 unidad</p>	<p>Collar rastrojero Bosch. M. Benz, Brasil Eje 14 mm.</p>		<p>C-78 10 unidades</p> <p>C-78/U 1 unidad</p>	<p>Collar y seguro reforzado Marelli Eje 17 mm.</p>	
<p>C-66 10 unidades</p> <p>C-66/U 1 unidad</p>	<p>Collar arranque frontal Indiel-M93-M100-Ford Peugeot-Renault-VW- Fiat Eje Ø 12 mm.</p>		<p>C-79 10 unidades</p> <p>C-79/U 1 unidad</p>	<p>Collar y seguro para AN-115 reforzado piñon 9 dientes Alto Eje 15.2 mm.</p>	
<p>C-67 10 unidades</p> <p>C-67/U 1 unidad</p>	<p>Collar arranque Indiel Escort-Chevrolet-VW- Fiat-Renault-Peugeot Eje 11.85 mm.</p>		<p>C-80 10 unidades</p> <p>C-80/U 1 unidad</p>	<p>Collar y seguro Ford Sierra Eje 12 mm.</p>	
<p>C-68 10 unidades</p> <p>C-68/U 1 unidad</p>	<p>Collar arranque BW - Kombi Brasilero Eje 10.94 mm.</p>		<p>C-93 10 unidades</p> <p>C-93/U 1 unidad</p>	<p>Collar y seguro para AN-115 reforzado piñon Z10/Z11 10 dientes Eje 15.2 mm.</p>	
<p>C-69 10 unidades</p> <p>C-69/U 1 unidad</p>	<p>Collar arranque Fiat 147, Uno, Duna Eje 11.35 mm.</p>		<p>C-94 10 unidades</p> <p>C-94/U 1 unidad</p>	<p>Collar y seguro arranque Boosch Brasil J.F.-M. Benz Deutz-Cummins Eje 14.2</p>	
<p>C-75 10 unidades</p> <p>C-75/U 1 unidad</p>	<p>Collar y seguro arranque Bosch (Brasil) Eje 14.4 mm.</p>		<p>C-95 10 unidades</p> <p>C-95/U 1 unidad</p>	<p>Collar y seguro arranque Indiel Peugeot D. ligero Eje 14 mm.</p>	
















COLLARES Y SEGUROS DE IMPULSOR ARRANQUE

<p>C-96 10 unidades C-96/U 1 unidad</p>	<p>Collar arranque y seguro Bosch - VW Polo - Golf Eje 7,5 mm</p>		<p>C-105 10 unidades C-105/U 1 unidad</p>	<p>Collar y seguro arranque Valeo DR7D - DE7E Ext. 11 - Alto 4 Eje 7,5 mm.</p>	
<p>C-97 10 unidades C-97/U 1 unidad</p>	<p>Collar y seguro arranque Wapsa y Motorcraft Eje 12 alambre 3,7</p>		<p>C-106 10 unidades C-106/U 1 unidad</p>	<p>Collar y seguro arranque Delco Remy 28 MT Eje 14 mm.</p>	
<p>C-98 10 unidades C-98/U 1 unidad</p>	<p>Collar y seguro arranque Valeo Renault Kangoo Eje 12 mm.</p>		<p>C-107 10 unidades C-107/U 1 unidad</p>	<p>Collar y seguro arranque Autoelevador Eje 12mm.</p>	
<p>C-99 10 unidades C-99/U 1 unidad</p>	<p>Collar y seguro arranque Valeo con reduccion Renault-Peugeot Eje 8mm</p>		<p>C-108 10 unidades C-108/U 1 unidad</p>	<p>Collar y seguro arranque Indiel Prestolite M100R M. Benz- Eje 15 mm. (Bajo)</p>	
<p>C-100 10 unidades C-100/U 1 unidad</p>	<p>Collar y seguro arranque Fensaco R12 Eje 11.5mm</p>		<p>C-109 10 unidades C-109/U 1 unidad</p>	<p>Collar y seguro arranque Indiel Prestolite M100R Ford-VW- Eje 15 mm. (Alto)</p>	
<p>C-101 10 unidades C-101/U 1 unidad</p>	<p>Collar y seguro arranque Mitsubishi Renault 18/19 Eje 13 mm</p>		<p>C-200 10 unidades C-200/U 1 unidad</p>	<p>Collar y seguro Arr. Mitsubishi tope impulsor Eje 19 mm.</p>	
<p>C-102 10 unidades C-102/U 1 unidad</p>	<p>Collar y seguro arranque Bosch Brasil -JF-M. Benz- Wapsa-Cummins-Deutz Eje 14.2mm (con tapa)</p>		<p>C-201</p>	<p>Tapa de arranque Tipo Indiel Delco Remy 29 MT M93R Deutz 913 Eje 11mm</p>	
<p>C-103 10 unidades C-103/U 1 unidad</p>	<p>Collar y seguro arranque Renault Trafic Eje 12 mm</p>				
<p>C-104 10 unidades C-104/U 1 unidad</p>	<p>Collar y seguro arranque Valeo Eco Sport - Clio - Partner Ext. 15,7 - Eje 11 - Alto 3,4</p>				

REPARACION DE CONTACTOS DE SOLENOIDES

<p>C-20 (AFS-20)</p>	<p>1 Juego contacto solenoide Sierra</p>		<p>C-84</p>	<p>1 Contacto solenoide móvil completo Brasil</p>	
<p>C-70</p>	<p>1 Reparación solenoide Fiat</p>		<p>C-85</p>	<p>1 Contacto solenoide móvil completo Nashville</p>	
<p>C-71</p>	<p>1 Reparación solenoide Renault 11</p>		<p>C-86</p>	<p>1 Juego contactos solenoide Brasil</p>	
<p>C-72</p>	<p>1 Reparación solenoide Taunus</p>		<p>C-87</p>	<p>1 Juego contactos solenoide Nashville</p>	
<p>C-73</p>	<p>1 Reparación solenoide Rastrojero Indiel</p>		<p>C-88</p>	<p>1 Juego contactos solenoide FKB antivibratorio</p>	
<p>C-74</p>	<p>1 Reparación solenoide Peugeot-Tamatel-DKW</p>		<p>C-89</p>	<p>1 Juego contactos solenoide FKB</p>	
<p>C-81</p>	<p>1 Contacto solenoide Fiat 619 completo</p>		<p>C-90</p>	<p>1 Juego contactos solenoide BPD</p>	
<p>C-82</p>	<p>1 Contacto solenoide John Deere 730 Completo</p>		<p>TR-11</p>	<p>1 Contacto móvil completo</p>	
<p>C-83</p>	<p>1 Contacto solenoide Apache</p>				

JUEGOS DE CONTACTOS NIPPONDENSO

<p>C-110</p> <p>2 Contactos de arranque Nippondenso 2.4/4 KW 22mm x 16 mm - 8 mm</p> 	<p>C-119</p> <p>2 Contactos de arranque Nippondenso 1.1/4 Kw 23mm x 15mm. 8mm</p> 
<p>C-111</p> <p>2 Contactos de arranque Nippondenso 2.5/4 Kw 23mm x 16 mm. 8mm</p> 	<p>C-120</p> <p>2 Contactos de arranque Nippondenso 1.2/1.4 Kw 25mm x 20mm. 10mm</p> 
<p>C-112</p> <p>2 Contactos de arranque Nippondenso 1/ 1.2 / 2.5/ 4 Kw 16mm x 16 mm. 8mm</p> 	<p>C-121</p> <p>2 Contactos de arranque Nippondenso 2.5 Kw 30mm x 20mm. 10mm</p> 
<p>C-113</p> <p>2 Contactos de arranque Nippondenso 1/1.2 Kw 22mm x 16 mm. 8mm</p> 	<p>C-122</p> <p>2 Contactos de arranque Nippondenso 2.5 Kw 20mm x 20mm. 12mm</p> 
<p>C-114</p> <p>2 Contactos de arranque Nippondenso 45mm x 20mm. 10 mm</p> 	<p>C-123</p> <p>2 Contactos de arranque Nippondenso 2.5/4 Kw 23mm x 16mm. 8mm</p> 
<p>C-115</p> <p>2 Contactos de arranque Nippondenso 2.5 Kw 30mm x 20mm. 10 mm</p> 	<p>C-124</p> <p>2 Contactos de arranque Nippondenso 2.5/4 Kw 23mm x 17mm. 8mm</p> 
<p>C-116</p> <p>2 Contactos de arranque Nippondenso 2.5/4 Kw 30mm x 20mm. 10mm</p> 	
<p>C-117</p> <p>2 Contactos de arranque Nippondenso 1.2/1.4 Kw 22mm x 16mm. 8mm</p> 	
<p>C-118</p> <p>2 Contactos de arranque Nippondenso 1.2/1.4 Kw 23mm x 16mm. 8mm</p> 	



















PUENTES DE COBRE SOLENOIDE

C-140	5 Puente Cobre Solenoide Indiel - Renault - Peugeot 14 x 33 x 22 mm.		C-143	5 Puente Cobre Solenoide Indiel AN 115 12 V. 15,5 x 43 x 2 mm.	
C-141	5 Puente Cobre Solenoide Garef Fiat Todos 14 x 33 x 2 mm.		C-144	5 Puente Cobre Solenoide Indiel Ford Taunus Frontal 14,5 x 37 x 2 mm.	
C-142	5 Puente Cobre Solenoide Indiel 115 24V 15,5 x 43 x 2,5 mm.		C-145	5 Puente Cobre Solenoide Indiel Frontal Mod. Nuevo 14,5 x 37 x 2 mm.	



















COLECTORES DE ALTERNADOR

CAL-2	2 Colector alternador Indiel modelo nuevo y línea Ford 25,4 x 10 x 18,5		CAL-7	2 Colector alternador Garef - Bosch 32,8 x 17 x 22,5	
CAL-3	2 Colector alternador Prestolite grande 36 x 17 x 18,8		CAL-8	2 Colector alternador Retur 32,8 x 22,5 x 15	
CAL-4	2 Colector alternador Argelite (todos) Renault 12 15,5 x 9,5 x 18,1		CAL-9	2 Colector alt. Delco - Chevette 22 x 12,5 x 22,5	
CAL-5	5 Colector alternador Nashville grande 38,1 x 18 x 20,1		CAL-10	2 Colector alternador Ducelier ø 32 eje 15 x 20	
CAL-6	2 Colector alt. Nashville chico Ø 20 x 20.65 mm.		CAL-11	2 Colector alternador Paris Rhone - VW Ø 30 x 23 mm. Eje 17	



















COLECTORES DE ALTERNADOR

<p>CAL-16 2 Colector alternador Bosch - Marelli - Paris Rhone - VW Ø 30 x 17 x 23 mm.</p> 	<p>CAL-57 1 Colector Alternador Valeo - Renaul 19 Peugeot</p> 
<p>CAL-18 2 Colector alternador Bosch español 28 x 17 x 21</p> 	<p>CAL-58 1 Colector Alternador Indiel - Con Depresor Ø 25 x Eje 14 mm.</p> 
<p>CAL-19 2 Colector alt. Valeo R19/Peugeot Mod. Nuevo Ø 15,5 x 9 mm.</p> 	<p>CAL-59 1 Colector Alternador M. Marelli, ford fiesta- transit Ø26-eje 17mm alto 25mm.</p> 
<p>CAL-20 2 Colector alternador Valeo Renault 19 - Peugeot Ø 15,5 x 7</p> 	<p>CAL-60 1 Colector Alternador Valeo, Renault espres</p> 
<p>CAL-52 1 Colector alternador Bosch Wapsa 24V. 75 amp. ø 32.8x22.5x20</p> 	<p>CAL-61 1 Colector Alternador Isuzu - Toyota Ø 35 - eje 17mm-alto 26.50mm</p> 
<p>CAL-53 1 Colector alternador Delco Remy ø 30 x 25 x 18,5</p> 	<p>CAL-62 1 Colector Alternador Delco Remy-Corsa con depresor - Ø 33 - eje 16.8mm</p> 
<p>CAL-54 1 Colector alternador Indiel Prestolite ventilado ø 27,51 x 19 x 14 mm.</p> 	<p>CAL-63 1 Colector Alternador Motorcraft Ford Ka - Fiesta Ø 27 - eje 13.50mm - alto 35mm</p> 
<p>CAL-55 1 Colector Alternador Bosch - Peugeot 405 VW Polo</p> 	<p>CAL-64 1 Colector Alternador Delco Remy-Chevrolet Corsa - Ø 26 - eje 14mm</p> 
<p>CAL-56 1 Colector Alternador Marelli Fiat Palio - Siena</p> 	<p>CAL-65 1 Colector Alternador Delco Remy, Chevrolet Corsa, Ø 18,40 - eje 7.40mm - alto 20mm</p> 

COLECTORES DE ALTERNADOR

<p>CAL-66 1 Colector Alternador Mitsubishi con depresor Ø 33.50 - eje 17.50mm - alto 27.50mm</p> 	<p>CAL-75 1 Colector Alternador Komatsu 16.7 x 34.7 x 31.8</p> 
<p>CAL-67 1 Colector Alternador Mitsubishi Ø 23.50 - eje 13.50mm-alto 29mm</p> 	<p>CAL-76 1 Colector Alternador 17.6 x 33.1 x 32.2</p> 
<p>CAL-68 1 Colector Alternador Motorcraft Ø 27 - eje 13.50mm-alto 36.50mm</p> 	<p>CAL-77 1 Colector Alternador Mitsubishi 17.4 x 34.6 x 31</p> 
<p>CAL-69 1 Colector Alternador Mitsubishi con depresor Ø 34 - eje 16.9mm</p> 	<p>CAL-78 1 Colector Alternador 15 x 25.5 x 25</p> 
<p>CAL-70 1 Colector Alternador Motorcraft-Ford Ka- Ø 18 - eje 5 mm - alto 24 mm.</p> 	<p>CAL-79 1 Colector Alternador 17 x 31 x 27</p> 
<p>CAL-71 1 Colector Alternador Bosch - Ø 26 - eje 17 mm-alto 25 mm</p> 	<p>CAL-80 1 Colector Alternador 17 x 30 x 26.7</p> 
<p>CAL-72 1 Colector Alternador Mitsubishi 12.5 x 23.5 x 30.4</p> 	<p>CAL-81 1 Colector Alternador 25 x 49.5 x 28.2</p> 
<p>CAL-73 1 Colector Alternador Gilera Nashville 15.1 x 30 x 17.5</p> 	<p>CAL-82 1 Colector Alternador 19 x 39.5 x 25.5</p> 
<p>CAL-74 1 Colector Alternador Mitsubishi 14 x 24.7 x 22.3</p> 	<p>CAL-83 1 Colector Alternador 21 x 39.3 x 25.4</p> 



















COLECTORES DE ALTERNADOR

<p>CAL-84 1 Colector Alternador 5 x 14.3 x 9.4</p> 	<p>CAL-93 1 Colector Alternador 17.25 x 27 x 32.7</p> 
<p>CAL-85 1 Colector Alternador (CS 144) 17.2 x 29.5 x 34.2</p> 	<p>CAL-94 1 Colector Alternador Motorola Prestolite 10 x 25 x 21.9</p> 
<p>CAL-86 1 Colector Alternador Delco 17.4 x 30 x 28.3</p> 	<p>CAL-95 1 Colector Alternador Mitsubishi 16.7 x 33.5 x 29</p> 
<p>CAL-87 1 Colector Alternador Hitachi 14 x 27.5 x 32.7</p> 	<p>CAL-96 1 Colector Alternador Ford 6G 13.4 x 27 x 37</p> 
<p>CAL-88 1 Colector Alternador Nippondenso 8.8 x 14.7 x 23.8</p> 	<p>CAL-97 1 Colector Alternador 6.5 x 15 x 51.6</p> 
<p>CAL-89 1 Colector Alternador Izuzu 16 x 32 x 29</p> 	<p>CAL-98 Colector Alternador tipo Bosch VW - Gol Trend Eje 5,25 mm</p> 
<p>CAL-90 1 Colector Alternador Izuzu 17 x 34 x 29.6</p> 	<p>CAL-99 Colector Alternador Diametro 16mm Eje 6,5 mm</p> 
<p>CAL-91 1 Colector Alternador Izuzu 16.85 x 34.3 x 28.8</p> 	<p>CAL-100 Colector Alternador 32,2x34 Eje 17mm</p> 
<p>CAL-92 1 Colector Alternador Ford 4G Series IR/IF 6.1 x 16 x 38</p> 	<p>CAL-101 Colector Alternador 15x52 Eje 7 mm</p> 



















COLECTORES DE ALTERNADOR

CAL-102	Colector Alternador 26,6x31,7 Eje 15,1mm		CAL-113	Colector Alternador 15x46 Eje 6,8 mm	
CAL-103	Colector Alternador Isuzu 34,5x28,5 Eje 16,8 mm		CAL-114	Colector Alternador 28,3x22 Eje 16,7 mm	
CAL-104	Colector Alternador 41,5x29,3 Eje 19,7 mm		CAL-115	Colector Alternador 14,7x24 Eje 6,2 mm	
CAL-105	Colector Alternador Mitsubishi 41,5x29,4 Eje 16,6 mm		CAL-116	Colector Alternador 15x20,9 Eje 6,8 mm	
CAL-106	Colector Alternador 27,1x34,7 Eje 13,3 mm		CAL-118	Colector Alternador 29,6x41,6 Eje 17 mm	
CAL-107	Colector Alternador Mitsubishi 23,7x30 Eje 12,4 mm		CAL-119	Colector Alternador Motorcraf - Ford Ka Eje 5 x 14,3 alto 20,6 mm	
CAL-108	Colector Alternador 14,6x46 Eje 6 mm		CAL-120	Colector Alternador Eje 17 x 31 alto 20,5 mm	
CAL-109	Colector Alternador 33,6x31,1 Eje 16,6 mm		CAL-121	Colector Alternador Eje 17 x 30 alto 34 mm	
CAL-110	Colector Alternador 14,8x50 Eje 6,3mm		CAL-122	Colector Alternador Eje 5,2 x 13 alto 46 mm	



















COLECTORES DE ALTERNADOR

CAL-123	Colector Alternador Eje 5,2 x 14 alto 42,7 mm		CAL-132	Colector Alternador Eje 16,8 x 34,5 alto 29,6 mm	
CAL-124	Colector Alternador Eje 9 x 14,8 alto 41 mm		CAL-133	Colector Alternador Eje 16,8 x 28,5 alto 32 mm	
CAL-125	Colector Alternador Eje 7,1 x 16 alto 51,7 mm		CAL-134	Colector Alternador Eje 16,8 x 28,5 alto 33 mm	
CAL-126	Colector Alternador Eje 16,8 x 28,5 alto 38 mm		CAL-135	Colector Alternador Eje 8,4 x 15,5 alto 24,5 mm	
CAL-127	Colector Alternador Eje 28,5 x 41,5 alto 24,8 mm		CAL-136	Colector Alternador Eje 20,5 x 34 alto 32,5 mm	
CAL-128	Colector Alternador Eje 16 x 31,5 alto 28,5 mm		CAL-137	Colector Alternador Eje 6 x 16 alto 35,5 mm	
CAL-129	Colector Alternador Eje 20,2 x 32,5 alto 22 mm		CAL-138	Colector Alternador Eje 18,4 x 30 alto 26 mm	
CAL-130	Colector Alternador Eje 16,7 x 34,5 alto 28,3 mm		CAL-139	Colector Alternador Eje 16,7 x 28 alto 22 mm	
CAL-131	Colector Alternador Eje 18 x 32,5 alto 30 mm		CAL-140	Colector Alternador Eje 8,48 x 15,2 alto 20,3 mm	



















CORONAS DE PLANETARIOS

<p>CPA-1</p>	<p>1 Carcaza engranaje Planetario arranque Bosch chico Renault 19/21 - Clio (47x18x23x37)</p> 	<p>CPA-10</p> <p>1 Carcaza engranaje Planetario arr. Bosch Ducato-BMW-Alfa Romeo Escort-Orion-Transporter corona de aluminio (52x18x31x42)</p> 
<p>CPA-2</p>	<p>1 Carcaza engranaje Planetario arr. Bosch grande Duna Diesel 1.7-Arr. PMGR Serie 110 (52x18x31x42)</p> 	<p>CPA-11</p> <p>1 Carcaza engranaje Planetario arr. Marelli Fiat Ducato (47,7x14x39)</p> 
<p>CPA-3</p>	<p>1 Carcaza engranaje Planetario arr. Bosch Polo-Golf-Passat-Transit-Escort-Fiesta- Arr. PMGR Serie 108 (47x18x27x37)</p> 	<p>CPA-12</p> <p>1 Carcaza engranaje Planetario Motorcraft Ford Transit-Courier-Fiesta Alto del buje 6mm (46x19x24x37)</p> 
<p>CPA-4</p>	<p>1 Carcaza engranaje Planetario arranque Bosch Fiat Ducato - Escort - Orion- Transit-Audi - Transporter- Seat (52x12x42)</p> 	<p>CPA-13</p> <p>1 Carcaza engranaje planetario arranque Motorcraft Ford transit Alto del buje 10 mm. (46x17,5x28x37)</p> 
<p>CPA-5</p>	<p>1 Carcaza engranaje Planetario arranque Motorcraft Ka - Fiesta-Escort - Courier- Motor Zetec (52x18x25x45)</p> 	<p>CPA-17</p> <p>1 Carcaza engranaje Planetario Valeo Peugeot 405/306/205 - Boxer 37 Dientes</p> 
<p>CPA-6</p>	<p>1 Carcaza engranaje Planetario arranque Valeo Renault 19/21 Clio - Traffic - Express 59 dientes.</p> 	<p>CPA-18</p> <p>1 Carcaza engranaje Planetario Marelli Fiat Palio-Duna-Siena Uno MPI 1.3 (47,2x14x37)</p> 
<p>CPA-7</p>	<p>1 Carcaza engranaje Planetario arranque Bosch Renault Express Clio Diesel (63x18x32)</p> 	<p>CPA-19</p> <p>1 Carcaza engranaje Planetario Delco PMGR (46,6x22,26x35,9x48)</p> 
<p>CPA-8</p>	<p>1 Carcaza engranaje Planetario arranque Bosch Renault Kangoo-Express (58x18x25)</p> 	<p>CPA-22</p> <p>1 Carcaza engranaje Planetario arr. Hitachi Valeo-Mitsubishi-Izusu Peugeot 405-Nissan-Neon-Subaru</p> 
<p>CPA-9</p>	<p>1 Carcaza engranaje Planetario arranque Bosch Volkswagen Golf Polo TD / RDI - Passat (62x18x27)</p> 	<p>CPA-23</p> <p>1 Carcaza engranaje Planetario arranque Valeo Renault 19/21-Clio Trafic (41 dientes)</p> 



















CORONAS DE PLANETARIOS

<p>CPA-25</p> <p>1 Planetario soporte del CPA-26 Bosch M.B.-BMW Chev.-GM-Opel-Volo Audi-Fiat-Ford-Renault (1 006 200 104)</p> 	<p>CPA-37</p> <p>1 Kit Planetario con engranaje Bosch M.B. -BMW -Fiat -VW Opel -Ch -GM -Ford Renault -etc. (1 006 200 104)</p> 
<p>CPA-26</p> <p>1 Planetario Bosch M. Benz - BMW - GM - Volvo - Audi 58,5 x 18 x 28 mm. (1 006 200 145)</p> 	<p>CPA-38</p> <p>1 Kit Planetario con engranaje Delco Chevrolet - GM</p> 
<p>CPA-27</p> <p>1 Planetario C180 - E230 - D. Dakota Car (1 006 200 059)</p> 	<p>CPA-39</p> <p>1 Kit Planetario con engranaje Delco Vectra - Astra</p> 
<p>CPA-31</p> <p>1 Kit Planetario Astra - Vectra - Ford Escort - Pointer - Fiat (1006200 110/123/128)</p> 	<p>CPA-40</p> <p>1 Kit Planetario con engranaje Delco Chevrolet - GM - Clark</p> 
<p>CPA-32</p> <p>1 Kit Planetario Bosch con engranaje Ford</p> 	<p>CPA-41</p> <p>1 Kit Planetario con engranaje Bosch M.Benz BMW-Renault-Fiat-Ford-Volvo-Audi-GM</p> 
<p>CPA-33</p> <p>1 Kit Planetario con engranaje Bosch Nissan Mexico (2 337 1F4 029)</p> 	<p>CPA-42</p> <p>1 Kit Planetario Motorcraft (C/3 Engranajes)</p> 
<p>CPA-34</p> <p>1 Kit Planetario con engranaje Bosch Renault Laguna (1 006 200 161)</p> 	<p>CPA-43</p> <p>1 Kit Planetario con engranajes Motorcraft- Escort- KA Fiesta- Mot. Zetec</p> 
<p>CPA-35</p> <p>1 Kit Planetario Arranque Indiel M93R Sprinter - Motor Maxion-Cummins (58,7x10,8x39)</p> 	<p>CPA-44</p> <p>1 Kit Planetario Motorcraft con 4 engranajes</p> 
<p>CPA-36</p> <p>1 Kit Planetario con engranaje Bosch M. Benz - Chrysler (1 006 200 059)</p> 	<p>CPA-45</p> <p>1 Kit Planetario Bosch- Alfa- Fiat- VW Jeep- Audi- Chrysler- etc (1 005 821 307)</p> 
















CORONAS DE PLANETARIOS

<p>CPA-47</p>	<p>1 Planetario Bosch Nissan Bosch Mexico (44 x 18 x 23 x 36)</p>		<p>CPA-56</p>	<p>1 Kits de Planetarios Marelli Siena - Uno - Fiat Palio 1 Planetario CPA-18 3 Engranajes CPA-28</p>	
<p>CPA-48</p>	<p>1 Planetario Bosch Ducato-Audi-Orion- Transit-Escort-Seat- Transporter(52x12x42)</p>		<p>CPA-57</p>	<p>1 Planetario Motorcraft Arranque doble Reduccion Chico (46x17,5x24x37)</p>	
<p>CPA-49</p>	<p>1 Planetario Bosch Volkswagen Golf -Polo TD - RDI - Passat (62x18x27)</p>		<p>CPA-58</p>	<p>1 Kits de Planetario Motorcraft Ford Transit 4 Engranajes CPA-15 Bolilla - Tapa</p>	
<p>CPA-50</p>	<p>1 Planetario Bosch Conjunto- Ford-Fiat- Renault-BMW-Volvo- Audi-M.Benz-GM (58x18x28)</p>		<p>CPA-59</p>	<p>1 Planetario Valeo Boxer - Peugeot 405 (49x19x30x43)</p>	
<p>CPA-51</p>	<p>1 Planetario Bosch Alfa Romeo-Ducato-BMW-MB 180D/190/200/250/300 TD-Orion-Escort (52x18x31x42)</p>		<p>CPA-60</p>	<p>1 Planetario Valeo Arranque D7R Renault 19 Diesel-Clio D.- Citroen D. - 56 Dientes</p>	
<p>CPA-52</p>	<p>1 Kits de Planetarios Duna Diesel 1.7 3 Engranajes CPA-14</p>		<p>CPA-61</p>	<p>1 Planetario Hitachi Isuzu Trooper-Nissan- Pulsar/Sentra Pick Up 240 SX-Autoelevadores Nissan Fuso</p>	
<p>CPA-53</p>	<p>1 Planetarios Delco Blazer - Clark - Motor Vortec Z 48 (49x22x26,6x50)</p>		<p>CPA-62</p>	<p>1 Planetario Hitachi Montero-Lancer-Acura- Mitsubishi Autoelevadores- Eclipse-Galant-Mazda Pick Up-Subaru-Ford-Datsun- Suzuki Swift-Siderkik</p>	
<p>CPA-54</p>	<p>1 Planetarios Delco Blazer - Astra - Vectra - Z 50</p>		<p>CPA-63</p>	<p>1 Planetario Mitsubishi Hyundai-Chrysler Neon Pick Up 2.0/2.4/2.6- Dodge Stratus-Jeep Cherokee-Comanche Grand Wagoner</p>	
<p>CPA-55</p>	<p>1 Kits de Planetarios Marelli Fiat Ducato 1 Planetario CPA-11 3 Engranajes CPA-28</p>		<p>CPA-64</p>	<p>1 Planetario Mitsubishi Omega 4.1-Clark- Autoelevadores-Yale- Con Arranque CGP 25 (49x19x30x43)</p>	
















CORONAS DE PLANETARIOS

CPA-65	1 Planetario Sang Youn Musso 4 x 4 Mercedes Benz mando		CPA-80	1 Planetario Mitsubishi Chevrolet S-10 Motor MWM 2.8 Z44	
CPA-66 (44 Dientes) CPA-67 (37 Dientes) CPA-68 (39 Dientes)	1 Planetario Marelli Fiat Palio Siena		CPA-81	1 Planetario Motorcraft Buje Diam. 17.5mm. (3 engranajes)	
CPA-69	1 Planetario Delco Remy, Daewo, Tico		CPA-82	1 Planetario Bosch Opel/Astra/Vectra (3 engranajes)	
CPA-70	1 Planetario Motorcraft Ford Ka		CPA-83	1 Planetario Chevrolet S10 Blazer Motor Vortec (3 engranajes)	
CPA-71	1 Planetario Mazda FP13-18-X56- MSX Miata		CPA-84	1 Planetario Mitsubishi L200 Chevrolet S10 - Motor MWM (3 engranajes)	
CPA-72	1 Planetario Chevrolet- GM Blazer Motor Vortec V6 4,3		CPA-85	1 Planetario Mitsubishi Autoelevador Hyster/ Renault (3 engranajes)	
CPA-77	1 Planetario Corsa/ Daewo/Espero Z50		CPA-86	1 Planetario Mazda Miata (3 engranajes)	
CPA-78	1 Planetario Bosch Laguna Z36		CPA-87	1 Planetario Mitsubishi Chevrolet/Chrysler/ Dodge/Hyundai (3 engranajes)	
CPA-79	1 Planetario Valeo Renault Master Z59		CPA-88	1 Planetario Chevrolet/ Omega Suprema/ Clark (3 engranajes)	

CORONAS DE PLANETARIOS

CPA-89	1 Planetario Bosch Citroen XSARA		CPA-98	Planetario Delco Remy Peugeot 206 - 50 dientes	
CPA-90	1 Planetario Bosch Mitsubishi		CPA-99	Planetario Chevrolet GM Blazer Motor Vortec v6 4,3 - 50 dientes	
CPA-91	1 Planetario Indiel M93 R		CPA-110	Planetario Valeo Renault Master 2,5/2,8	
CPA-92	1 Planetario Indiel M100 - 101 R Ford/VW/Cargo con juntas		CPA-111	Planetario Valeo VW Vento Tiguan	
CPA-93/1	Planetario Valeo Gol Transporter - 56 dientes		CPA-112	Planetario Ford Mondeo 2,0 16v +2000 2,0 TDCI +2001 Transit 2,0 DI/2,4 DI +2000 2,0 TDCI / 2,4 TDE +2001	
CPA-94/1	Planetario Indiel M100R		CPA-114	Planetario Peugeot Carbón HDI 110 CV Citroen - Valeo - VW Amarok-Passat-Vento	
CPA-95	Planetario Bosch Fiat Ducato Ford Motor MWM Cummins				
CPA-96	Planetario Valeo VW Audi A3 - Vento 56 dientes				
CPA-97	Planetario Bosch Fiat Chevrolet - Mercedes Benz Renault - Dodge Volkswagen				

ENGRANAJES DE PLANETARIOS

CPA-14	1 Engranajes Satelitales Bosch Fiat Duna 12 Dientes (10,5 mm.)		CPA-75	1 Engranaje Satelital Tipo Delco Remy Alto	
CPA-15	1 Engranajes Satelitales Motorcraft Ford Transit - Fiesta - Courier 13 Dientes (8,5 mm.)		CPA-76	1 Engranaje Satelital Tipo Delco Remy Bajo	
CPA-16	1 Engranajes Satelitales Valeo Renault 19 22 Dientes (7,4 mm.)		CPA-100	Engranaje tipo Valeo Arranque Chino 15 dientes	
CPA-24	1 Engranaje Hitachi Corsa-Escort-Renault 19- Duna Diesel/Uno (7,10 mm.) 14 Dientes		CPA-101	Engranaje tipo Indiel M100R 18 dientes	
CPA-28	1 Engranajes Satelital Marelli Ducato - Palio- Siena 13 Dientes 8.5mm		CPA-102	Engranaje tipo Indiel M100 16 dientes	
CPA-29	1 Engranajes Satelital tipo Motorcraft Mot. Zetec-Escort-Ka-Fiesta- Courier 18 Dientes 8,9 mm.		CPA-103	Engranaje tipo Valeo 19 dientes	
CPA-30	1 Engranaje Satelital Lucas Indiel Aplicable A R 601 M 93R 12 Dientes 10,15 mm.				
CPA-73	1 Engranaje Satelital Tipo Delco Remy 17 Dientes				
CPA-74	1 Engranaje Satelital Tipo Delco Remy 20 Dientes				

CABEZALES DE SOLENOIDES

<p>AN-23 1 Tapa de solenoide AN 12 v. Completa</p> 	<p>CS-10 TAPA ARMADA CS-10/1 TAPA SOLA</p> <p>1 Cabezal solenoide Rastrojero Indiel</p> 
<p>AN-24 Picadillo AN-24 B Baquelita</p> <p>1 Tapa de solenoide AN 24 v. Completa</p> 	<p>CS-11 TAPA ARMADA CS-11/1 TAPA SOLA</p> <p>1 Cabezal solenoide Indiel M93 Sierra - Fiat - Peugeot - VW</p> 
<p>CS-1 TAPA ARMADA CS-1/1 TAPA SOLA</p> <p>1 Cabezal solenoide Apache</p> 	<p>CS-12 TAPA ARMADA CS-12/1 TAPA SOLA</p> <p>1 Cabezal solenoide Chevrolet 400</p> 
<p>CS-4 TAPA ARMADA CS-4/1 TAPA SOLA</p> <p>1 Cabezal solenoide Tamatel Peugeot DKW</p> 	<p>CS-13 TAPA ARMADA CS-13/1 TAPA SOLA</p> <p>1 Cabezal solenoide M. Benz Brasilerero de Baquelita</p> 
<p>CS-5 TAPA ARMADA CS-5/1 TAPA SOLA</p> <p>1 Cabezal solenoide Fiat 1100</p> 	<p>CS-14 TAPA ARMADA CS-14/1 TAPA SOLA</p> <p>1 Cabezal Renault completo</p> 
<p>CS-6 TAPA ARMADA CS-6/1 TAPA SOLA</p> <p>1 Cabezal solenoide Garef - Peugeot - Fiat 600 / 128</p> 	<p>CS-15 TAPA ARMADA CS-15/1 TAPA SOLA</p> <p>1 Cabezal Tria Gacel completo</p> 
<p>CS-7 TAPA ARMADA CS-7/1 TAPA SOLA</p> <p>1 Cabezal solenoide Fiat 1500 / 1600 Garef</p> 	<p>CS-16 TAPA ARMADA CS-16/1 TAPA SOLA</p> <p>1 Cabezal Nashville completo Micarta</p> 
<p>CS-8 TAPA ARMADA CS-8/1 TAPA SOLA</p> <p>1 Cabezal solenoide Ranault TS 1400 Indiel</p> 	<p>CS-17 TAPA ARMADA CS-17/1 TAPA SOLA</p> <p>1 Cabezal Micarta camión M. Benz super torque</p> 
<p>CS-9 TAPA ARMADA CS-9/1 TAPA SOLA</p> <p>1 Cabezal solenoide Frontal Indiel Taunus</p> 	<p>CS-18 TAPA ARMADA CS-18/1 TAPA SOLA</p> <p>1 Cabezal Argelite Renault 9 Traffic completo</p> 



















CABEZALES DE SOLENOIDES

<p>CS-19 TAPA ARMADA CS-19/1 TAPA SOLA</p>	<p>1 Cabezal Fiat 619 Completo</p>		<p>CS-28 TAPA ARMADA CS-28/1 TAPA SOLA</p>	<p>1 Cabezal completo solenoid Peugeot Indenor (Cordobés)</p>	
<p>CS-20 TAPA ARMADA CS-20/1 TAPA SOLA</p>	<p>1 Cabezal Bosch chico-Fiat Duna Saveiro</p>		<p>CS-29 TAPA ARMADA CS-29/1 TAPA SOLA</p>	<p>1 Cabezal completo Hitachi Indiel - Fiat 147</p>	
<p>CS-21 TAPA ARMADA CS-21/1 TAPA SOLA</p>	<p>1 Cabezal pick up Ford diesel completo Solenoid MWM</p>		<p>CS-30 TAPA ARMADA CS-30/1 TAPA SOLA</p>	<p>1 Cabezal completo Valeo-Paris Rhone Micarta</p>	
<p>CS-22 TAPA ARMADA CS-22/1 TAPA SOLA</p>	<p>1 Cabezal solenoid equipo japonés Daihatsu - Mitsubishi Honda</p>		<p>CS-31 TAPA ARMADA CS-31/1 TAPA SOLA</p>	<p>1 Cabezal completo Taunus Arr. ZM</p>	
<p>CS-23 TAPA ARMADA CS-23/1 TAPA SOLA</p>	<p>1 Cabezal solenoid tubular Bosch alemán 6V y 12V Brasil. M. Benz BMW - Volvo</p>		<p>CS-32 TAPA ARMADA CS-32/1 TAPA SOLA</p>	<p>1 Cabezal completo M/Marelli</p>	
<p>CS-24 TAPA ARMADA CS-24/1 TAPA SOLA</p>	<p>1 Cabezal Dodge 1500 Tria</p>		<p>CS-33 TAPA ARMADA CS-33/1 TAPA SOLA</p>	<p>1 Cabezal Completo Arranque Motorcraft</p>	
<p>CS-25 MOD. VIEJO CS-25 MN MOD. NUEVO</p>	<p>1 Cabezal completo J. Deere</p>		<p>CS-34 TAPA ARMADA CS-34/1 TAPA SOLA</p>	<p>1 Cabezal Solenoid Dahiatsu</p>	
<p>CS-26 TAPA ARMADA CS-26/1 TAPA SOLA</p>	<p>1 Cabezal completo solenoid IME</p>		<p>CS-35 TAPA ARMADA CS-35/1 TAPA SOLA</p>	<p>1 Cabezal completo Solenoid Prestolite Indiel - Sprinter Dahiatsu</p>	
<p>CS-27 TAPA ARMADA CS-27/1 TAPA SOLA</p>	<p>1 Cabezal completo solenoid Wapsa</p>		<p>CS-36 TAPA ARMADA CS-36/1 TAPA SOLA</p>	<p>1 Cabezal completo Solenoid Mitsubishi grande</p>	

CABEZALES DE SOLENOIDES

<p>CS-37 TAPA ARMADA CS-37/1 TAPA SOLA</p>	<p>1 Cabezal completo Solenoide Bosch ignición tuerca</p>		<p>CS-46 TAPA ARMADA CS-46/1 TAPA SOLA</p>	<p>1 Cabezal Completo Arranque Hitachi Chica</p>	
<p>CS-38 TAPA ARMADA CS-38/1 TAPA SOLA</p>	<p>1 Cabezal Completo Solenoide Bosch Ignicion Pala</p>		<p>CS-47 TAPA ARMADA CS-47/1 TAPA SOLA</p>	<p>1 Cabezal Completo Arranque Hitachi Alta</p>	
<p>CS-39 TAPA ARMADA CS-39/1 TAPA SOLA</p>	<p>1 Cabezal completo solenoide Bosch con enchufe</p>		<p>CS-48 TAPA ARMADA CS-48/1 TAPA SOLA</p>	<p>1 Cabezal Completo Hitachi con Enchufe Baja</p>	
<p>CS-40 TAPA ARMADA CS-40/1 TAPA SOLA</p>	<p>1 Cabezal completo solenoide Delco Remy</p>		<p>CS-49 TAPA ARMADA CS-49/1 TAPA SOLA</p>	<p>1 Cabezal Completo Hitachi con Enchufe Alta</p>	
<p>CS-41 TAPA ARMADA CS-41/1 TAPA SOLA</p>	<p>1 Cabezal Solenoide EJD - Rastrojero (Micarta)</p>		<p>CS-51 TAPA ARMADA CS-51/1 TAPA SOLA</p>	<p>1 Cabezal Completo Solenoide Delco Remy 37 MT</p>	
<p>CS-42 TAPA ARMADA CS-42/1 TAPA SOLA</p>	<p>1 Cabezal Completo Solenoide Indiel Modelo Nuevo con enchufe</p>		<p>CS-52 TAPA ARMADA CS-52/1 TAPA SOLA</p>	<p>1 Cabezal Completo Solenoide Delco Remy 28 MT</p>	
<p>CS-43 TAPA ARMADA CS-43/1 TAPA SOLA</p>	<p>1 Cabezal Completo Solenoide Mitsubishi chica</p>		<p>CS-53 TAPA ARMADA CS-53/1 TAPA SOLA</p>	<p>1 Cabezal completo Solenoide Indiel M93 Ford Escort con ignicion</p>	
<p>CS-44 TAPA ARMADA CS-44/1 TAPA SOLA</p>	<p>1 Cabezal Completo Solenoide Nippondenso</p>		<p>CS-54 TAPA ARMADA CS-54/1 TAPA SOLA</p>	<p>1 Cabezal completo Solenoide Indiel M93 Gol / Saveiro sin ignicion</p>	
<p>CS-45 TAPA ARMADA CS-45/1 TAPA SOLA</p>	<p>1 Cabezal Completo Solenoide Bosch Baja</p>		<p>CS-55 TAPA ARMADA CS-55/1 TAPA SOLA</p>	<p>1 Cabezal completo Solenoide Indiel M93 Linea VW/Gol/Gacel</p>	





ESPACIADORES

<p>E-64</p>	<p>2 Espaciador Nashville grueso (Alto 12 x 30 x Eje 17 mm.)</p>		<p>E-83</p> <p>1 Espaciador Bosch 24v. 55amp. M. Benz lado turbina Alto 8mm- Diametro 30 y eje 17 mm</p>	
<p>E-65</p>	<p>2 Espaciador Nashville fino (Alto 5.3 x 30 x Eje 17mm.)</p>		<p>E-84</p> <p>1 Espaciador Bosch 38-55 amp.</p>	
<p>E-71</p>	<p>1 Espaciador Dinamo Fiat 1500 Garef (22 x 14.6 x 6.4 mm.)</p>		<p>E-85</p> <p>1 Espaciador Bosch 55 amp. M. Benz lado rotor Alto 10mm- Diametro 40 y eje 17 mm</p>	
<p>E-72</p>	<p>1 Espaciador alternador Indiel Mercedes Benz 10 x 30 x 17 mm.</p>		<p>E-88</p> <p>1 Espaciador Arranque Bosch Alto 5.5 mm - eje 17 mm</p>	
<p>E-73</p>	<p>1 Espaciador alternador Indiel 55/70 amp. 10 x 23,8 x 17 mm.</p>		<p>E-89</p> <p>1 Espaciador Indiel universal 38/55 amp e/rotor y tapa alto 5,5 x ø 22 x eje17mm</p>	
<p>E-74</p>	<p>1 Espaciador alternador Indiel 100 amper-Taunus-Mercedez Benz Ruleman 6205 largo 20 escalonado</p>		<p>E-90</p> <p>1 Buje partido de tapa Alt. Marelli Ford</p>	
<p>E-75</p>	<p>1 Espaciador alternador Garef int. Tapa fino 25 x 17 x 8,3 mm.</p>		<p>E-91</p> <p>1 Buje partido de tapa Alt. Bosch Scania 140 amp.</p>	
<p>E-76</p>	<p>1 Espaciadores tope alternador Bosch Waspa 24 V.-75 a. Rotor y Tapa (Alto 8,5x 40xEje 30mm)</p>		<p>E-93</p> <p>1 Espaciador Alt. Bosch 5 x 17 x 42mm.</p>	
<p>E-82</p>	<p>1 Espaciador Alt. Bosch 125/140 amp. (Alto 18x40xEje 30mm)</p>		<p>E-94</p> <p>1 Espaciador Alt. Bosch 140 amp. 10 x 30 x 40mm.</p>	










BUJES PARTIDO DE ALTERNADOR

E-95	Buje Partido Alternador Diam. ext 16 Diam. int 9 Largo 32, Pestaña 24 Espesor 2,5 mm		E-96	Buje Partido Alternador Valeo Diam. Int 10,5 Largo 21, Pestaña Diam 24 Espesor 2 mm	
------	---	---	------	--	---



















ESPARRAGOS Y ESPIGAS

E-66	10 Esparragos doble rosca con tuerca Renault / Peugeot		E-68	10 Espigas tuerca de eje Arranque Renault	
E-67	5 Juegos espigas bendix Tornado / Val.		E-70	10 Espiga impulsor Ford F100	



















ARRANQUE EJD / BOSCH

EJD-105	5 Malla sin perno		EJD-148	1 Freno completo (juego)	
EJD-107	2 Malla con perno y aislaciones		EJD-149	20 Arandelas micarta suplemento de arranque Bosch Brasil (14x29x1mm.)	
EJD-118	1 Cabezal solenoide micarta completo		EJD-159	5 Arandelas de hierro tope lado colector	
EJD-120	1 Contacto de solenoide completo		EJD-160	7 unidades Tuerca castillo	
EJD-123	10 Tornillos pasantes M6 X 168 mm.		EJD-160/U	1 unidad Punta de eje	




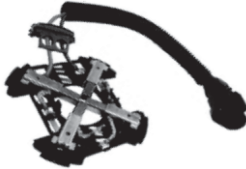











ELECTROVENTILADOR

EV-1	1 Portaescobillas TEG Completo		EV-10	1 Buje y porta Fiat 128 12 mm.	
EV-2	1 Trabas de cierre Motor TEG - Brieva		EV-11	1 Buje y porta Fiat 128 Norman + B423	
EV-3	1 Portaescobillas TEG modelo viejo completo		EV-12	1 Tapa electroventilador Fiat 128 TEG	
EV-4	1 Portaescobillas Fiat 128 Marelli Completo		EV-13	1 Tapa electroventilador Fiat 125 TEG Viejo	
EV-5	1 Portaescobilla Fiat 128 Norman Completo		EV-14	1 Tapa electroventilador Fiat 128 TEG nuevo	
EV-6	1 Portaescobillas Fiat 128 TEG completo		EV-15	1 Tapa electroventilador Fiat 125 TEG nuevo	
EV-7	1 Portaescobillas Fiat 125 TEG R12/1 completo		EV-16	1 Portacarbón electro Bosch	
EV-8	1 Buje TEG porta Fiat 125/128 9.5 mm.		EV-17	1 Porta carbon electro Marelli completo	
EV-9	1 Buje y porta Fiat 125 / 128 10 mm.		EV-18	1 Portaescobilla electro at completo	









ELECTROVENTILADOR

EV-19	1 Porta carbon electro Brieva modelo nuevo completo		EV-28	1 Tornillo paleta rosca izquierda peugeot 206, 306, 405	
EV-20	1 Portaescobillas Fiat 128 Marelli Completo		EV-29	1 Porta escobilla Electro fat Grande Completo	
EV-21	1 Porta carbon electro Marchal frances completo		EV-30	1 Portacarbón electro Mondeo Siemens Completo	
EV-22	1 Porta carbon electro Wapsa sin aire completo		EV-31	1 Buje electro Renault 19 etc. interior 8mm (Bosch)	
EV-23	1 Porta carbon electro Fiat sin aire completo		EV-32	1 Buje electro Renault 19 etc. interior 10mm (Bosch)	
EV-24	1 Cable electro Peugeot todos		EV-33	1 Portacarbón electro Chevrolet Vectra (Bosch) Completo	
EV-25	1 Porta electro Fiat 147 (FAT) Completo		EV-34	1 Portacarbón electro Peugeot 206 nacional (MMA) Completo	
EV-26	1 Portacarbón electro Escort Modelo nuevo Fat completo		EV-35	1 Portacarbón electro Marea (Magneti Marelli) Completo	
EV-27	1 Portacarbón electrico GD 405 505 Valeo Completo		EV-36	1 Portacarbón electro original Gate Completo	









ELECTROVENTILADOR

<p>EV-37 1 Portacarbón electro original Gate sin ficha Completo</p>		<p>EV-45 1 Portacarbón electro Duna MMA Completo</p>	
<p>EV-38 1 Portacarbón electro Magneti Marelli Agujero chico Completo</p>		<p>EV-46 1 Portacarbón electro Renault 19 MMA Completo</p>	
<p>EV-39 1 Tuerca rosca izquierda para Renault 18</p>		<p>EV-48 Portaescobilla Renault Kangoo - Peugeot 405/306/205</p>	
<p>EV-40 1 Tuerca rosca izquierda para Peugeot 405</p>		<p>EV-47 Portaescobilla Electroventilador 6x10x18</p>	
<p>EV-41 1 Buje y portabuje ECTA frances</p>		<p>EV-49 Portaescobilla Renault Peugeot - Fiat - Ford</p>	
<p>EV-41P 1 Portacarbón electro Ford Focus C/AA Escort 1.8 C/AA y S/AA Completo</p>		<p>EV-50 Portaescobilla Renault 19</p>	
<p>EV-42 1 Portacarbón electro Duna Nafta S/AA Fiat Uno Diesel S/AA Completo</p>			
<p>EV-43 1 Portacarbón electro Peugeot 405 Completo</p>			
<p>EV-44 1 Portacarbón electro Fiat Palio MMA Completo</p>			



















FRENOS DE ARRANQUE

F-72	1 Freno de arranque Indiel Renault - Peugeot completo		F-76	1 Freno arranque Fensaco	
F-73	1 Freno de arranque Indiel Citroën compl. Giro izquierdo		F-77	5 Freno complemento (Ar. cuero - hierro) arranque Garef 82 en adelante	
F-74	1 Freno de arranque Tamatel completo		F-78	1 Freno arranque frontal chico M93 Mod. Nuevo	
F-75	1 Freno arranque frontal equipo Indiel M93 Mediano		F-79	1 Freno arranque frontal chico M93 Escort Giro izquierdo	
F-75/1	1 Freno arranque frontal chico Escort (izquierdo)				


















ARRANQUE FKB

FKB-2	10 Espárragos pasante de carcasa corto		FKB-6	1 Vástago distanciador	
FKB-3	10 Espárragos pasante de carcasa largo		FKB-7	1 Eje tensor corto con tuerca y terminal 290 mm.	
FKB-4	1 Borne de masa		FKB-8	1 Eje tensor largo con tuerca y terminal 324 mm.	
FKB-5	1 Borne de potencia		FKB-9	5 Arandelas lado colector	














ARRANQUE FKB

FKB-10	5 Seguro de usillo		FKB-19	10 Arandelas apoyo de tapa	
FKB-11	2 Arandelas traba usillo		FKB-20	10 Arandelas de tope (hierro) 36 x 48 x 1 mm.	
FKB-12	3 Arandelas de calibracion		FKB-21	1 Arbol intermedio completo	
FKB-13	5 Arandela estría exterior de bronce		FKB-22	1 Tapa de inducido	
FKB-14	5 Arandelas estría interior		FKB-23	10 Tornillos de tapa	
FKB-15	2 Arandela de sobrecarga		FKB-24	5 Bujes de tapa trasera	
FKB-16	1 Chaveta plana		FKB-26	10 Tornillos M5x10mm.	
FKB-17	1 Juego de tuerca y seguro de eje tensor		FKB-27	10 Bulón M 6 x 15 mm.	
FKB-18	5 Arandelas seguro de eje tensor		FKB-29	10 Bulón M 5 x 15 mm.	













ARRANQUE FKB

<p>FKB-30 10 Bulón M 8 x 15 mm.</p> 	<p>FKB-39 1 Embrague completo sin husillo</p> 
<p>FKB-31 10 Tuercas M 10</p> 	<p>FKB-40 1 Aislantes salida de potencia de arr. FKB</p> 
<p>FKB-32 10 Tuercas M 10 paso fino</p> 	<p>FKB-41 1 Separador automatico FKB</p> 
<p>FKB-33 10 Tuercas M 6</p> 	<p>FKB-42 1 Borne negativo armado arranque FKB - Bosch</p> 
<p>FKB-34 5 Arandela apoyo de bronce</p> 	<p>FKB-43 1 Tapa de guardapolvo arranque FKB</p> 
<p>FKB-35 5 Junta de goma capuchón de tapa</p> 	<p>FKB-44 10 Arandelas deflector de piñon</p> 
<p>FKB-36 1 Juego reten de tres piezas</p> 	<p>FKB-45 3 Arandelas Espesor 2.5mm.</p> 
<p>FKB-37 1 Eje tensor mediano con tuerca y terminal 306 mm.</p> 	<p>FKB-46 1 Aro seguro de embrague</p> 
<p>FKB-38 10 Chavetas Media luna</p> 	


GRAMPAS - GATILLOS - GOMAS PARA PLANETARIOS

G-80	5 Gatillos arranque Garef - Delco Remy		G-107	3 Gomas para Planetario Prestolite (12 x 25)	
G-80K	2 Gatillos arranque Garef - Delco Remy con resorte		G-108	3 Gomas para Planetario Bosch Grande (15 x 25)	
G-81	20 Grampas de chasis chicas		G-109	1 Goma Salida de Campo Garef	
G-82	20 Grampas de chasis medianas		G-110	1 Antivibradora Planetario Indiel M74R	
G-83	20 Grampas de chasis grande		G-111	3 Gomas Planetario Bosch Mitsubishi	
G-84	5 Goma de salida de campo Garef - Renault-Ford Frontal		G-113	Goma salida de campo Arranque tipo Indiel - Hitachi M93R	
G-85	8 Gatillos dínamo IKA Indiel		G-115	Goma salida de campo Arranque tipo Indiel - Hitachi M74R	
G-105	3 Gomas para Planetario Bosch Chica (12 x 20)		G-112	Goma de cierre Arranque Ford Taunus	
G-106	3 Gomas para Planetario Bosch Mediana (15 x 20)		G-114	Goma de salida Arranque Tipo Indiel M93R	



















GUARDAPOLVOS DE OPTICAS - GOMA PORTA LAMPARA

G-86	5 Guardapolvos de optica de goma Universal		G-96	2 Gomas de optica Renault 18	
G-91	2 Gomas de optica Renault 11		G-98	2 Capuchones optica Juego Gacel-Senda	
G-92	2 Gomas de optica Dodge 1500		G-99	2 Capuchones optica Fiat Uno - Duna	
G-93	2 Gomas de optica Peugeot 504 modelo nuevo		G-100	2 Capuchones optica Renault 19	
G-94	2 Gomas de optica Peugeot 504 Modelo viejo		G-101	10 Gomas Porta Lámpara optica Chica	
G-95	2 Gomas de optica fiat Ducato Boxer		G-103	10 Gomas Porta Lámpara optica Grande	



















MANCHON DE ACOPLE

V-100	1 Manchon de acople para bomba hidraulica			



















HORQUILLAS DE ARRANQUE

<p>H-1 2 Unidades H-1K 1 Unid. C/Perno</p>	<p>Horquilla de mando Renault 6/12/18</p>		<p>H-10 2 Unidades H-10K 1 Unid. C/Perno</p>	<p>Horquilla arranque frontal Ford Taunus Indiel</p>	
<p>H-2 2 Unidades H-2K 1 Unid. C/Perno</p>	<p>Horquilla de mando Torino, R12 TS, Indiel</p>		<p>H-11 2 Unidades H-11K 1 Unid. C/Perno</p>	<p>Horquilla arranque Indenor Roher</p>	
<p>H-3 2 Unidades H-3K 1 Unid. C/Perno</p>	<p>Horquilla de mando Dodge 1500 Tria</p>		<p>H-12 2 Unidades H-12K 1 Unid. C/Perno</p>	<p>Horquilla arranque Peugeot Garef</p>	
<p>H-4 2 Unidades H-4K 1 Unid. C/Perno</p>	<p>Horquilla de mando Chevrolet 400</p>		<p>H-13 2 Unidades H-13K 1 Unid. C/Perno</p>	<p>Horquilla arranque Torino reanult Ts1400 Indiel M-100</p>	
<p>H-5</p>	<p>1 Horquilla de mando Indenor Ime</p>		<p>H-14 2 Unidades H-14K 1 Unid. C/Perno</p>	<p>Horquilla arranque Rastrojero EJD Bosch</p>	
<p>H-6 2 Unidades H-6K 1 Unid. C/Perno</p>	<p>Horquilla de mando Fiat 600 Garef</p>		<p>H-15 2 Unidades H-15K 1 Unid. C/Perno</p>	<p>Horquilla arranque rastrojero Roher</p>	
<p>H-7 2 Unidades H-7K 1 Unid. C/Perno</p>	<p>Horquilla de mando Fiat 1500 Garef</p>		<p>H-16 2 Unidades H-16K 1 Unid. C/Perno</p>	<p>Horquilla arranque rastrojero Bosch 2º serie</p>	
<p>H-8 2 Unidades H-8K 1 Unid. C/Perno</p>	<p>Horquilla de mando Fiat 128 Garef</p>		<p>H-17 2 Unidades H-17K 1 Unid. C/Perno</p>	<p>1 Horquilla de acero con perno Bosch M. Benz arranque JF</p>	
<p>H-9 2 Unidades H-9K 1 Unid. C/Perno</p>	<p>Horquilla de Mando Fiat 125 y Lada Garef</p>		<p>H-18 2 Unidades H-18K 1 Unid. C/Perno</p>	<p>Horquilla plástica Dodge 1500 Tria</p>	

HORQUILLAS DE ARRANQUE

<p>H-19 2 Unidades</p>	<p>1 Horquilla acero Ford Sierra - Renault 11 (juego)</p>		<p>H-33 2 Unidades H-33K 1 Unidad</p>	<p>Horquilla plástica arranque frontal Valeo Peugeot 405</p>	
<p>H-20</p>	<p>1 Horquilla de acero perno Wapsa MWM Perkins - F100</p>		<p>H-34 2 Unidades H-34K 1 Unidad</p>	<p>Horquilla hierro arranque Hitachi Indiel con patín de chapa</p>	
<p>H-22 2 Unidades H-22K 1 Unid. C/Perno</p>	<p>Horquilla de acero Arranque Bosch Fiat 147-Ford Renault-Duna-Uno-Escort</p>		<p>H-36 2 Unidades H-36K 1 Unid. C/Perno</p>	<p>Horquilla hierro arranque Wapsa Senda diesel</p>	
<p>H-23 2 Unidades H-23K 1 Unid. C/Perno</p>	<p>Horquilla de acero arranque Nashville M. Benz - Perkins</p>		<p>H-38</p>	<p>1 Horquilla arranque Indiel Hitachi M93R - M100R (Plástica Escort 16 V)</p>	
<p>H-26 2 Unidades H-26K 1 Unid. C/Perno</p>	<p>Horquilla arranque Peugeot Tamatel</p>		<p>H-39</p>	<p>1 Horquilla arranque plástico Valeo Kangoo Megane - Clio</p>	
<p>H-27 2 Unidades H-27K 1 Unid. C/Perno</p>	<p>Horquilla de acero Nashville modelo nuevo</p>		<p>H-40</p>	<p>1 Horquilla metal arranque Bosch chico modelo nuevo con pernos finos</p>	
<p>H-28 2 Unidades H-28K 1 Unid. C/Perno</p>	<p>Horquilla plástica frontal Paris Rhones</p>		<p>H-41</p>	<p>1 Horquilla metal Argelite Renault 19 R-12 con pivote plastico</p>	
<p>H-29 2 Unidades H-29K 1 Unidad</p>	<p>Horquilla plástica arranque frontal Valeo Renault 19</p>		<p>H-42</p>	<p>1 Horquilla arranque Magneti Marelli Fiat Palio - Siena (Kit tres horquillas)</p>	
<p>H-30 2 Unidades H-30K 1 Unidad</p>	<p>Horquilla arranque plástica con aro Bosch Senda - Duna - Saveiro-Chevette - R 9/11/19</p>		<p>H-43</p>	<p>1 Kit Horquillas arranque Indiel frontal M93 chico Renault 12/18- Peugeot-VW Pivote plastico Modelo Viejo</p>	



















HORQUILLAS DE ARRANQUE

<p>H-45</p> <p>1 Kit Horquillas arranque Indiel frontal M93 chico Renault 12/18 - Fiat - VW Pivote plastico Mod. Nuevo</p> 	<p>H-54</p> <p>1 Horquilla arranque plastica Nipondenso chica Isuzu</p> 
<p>H-46</p> <p>1 Horquilla arranque Delco Remy Chevrolet C-10</p> 	<p>H-55</p> <p>1 Horquilla arranque Argelite, Renault 9 y 19</p> 
<p>H-47</p> <p>1 Horquilla arranque Motorcraft (plástica) Ka-Fiesta-Escort-Mondeo-Curier Ranger</p> 	<p>H-56</p> <p>1 Horquilla arranque Delco Remy, pesado</p> 
<p>H-48</p> <p>1 Horquilla arranque plastica Nippondenso chica</p> 	<p>H-57</p> <p>1 Horquilla de mando Renault 6/12/18 (con kit de reparacion)</p> 
<p>H-49</p> <p>1 Horquilla arranque Mitsubishi-Peugeot 405 TD</p> 	<p>H-58</p> <p>1 Horquilla de mando Fiat 128 Garef (con kit de reparacion)</p> 
<p>H-50</p> <p>1 Horquilla arranque plastica Hitachi - Corsa - Escort chica</p> 	<p>H-59</p> <p>1 Horquilla arranque frontal Ford Taunus Indiel (con kit de reparacion)</p> 
<p>H-51</p> <p>1 Horquilla arranque plastica Bosch Ducato</p> 	<p>H-60</p> <p>1 Horquilla arranque Bosch Brasil (con kit de reparacion)</p> 
<p>H-52</p> <p>1 Horquilla arranque plastica Valeo Renault Trafic Diesel</p> 	<p>H-61</p> <p>1 Horquilla Delco Remy 28 MT M. Benz 180/912</p> 
<p>H-53</p> <p>1 Horquilla arranque plastica Nipondenso grande Toyota</p> 	<p>H-62</p> <p>1 Horquilla Delco Remy 28 MT M.Benz 912/914/1215/1417</p> 



















HORQUILLAS DE ARRANQUE

H-63	1 Horquilla arranque plastica pick up Ford 1000 motor MWM		H-76	1 Horquilla arranque Hitachi Indiel Modelo Nuevo	
H-64	1 Horquilla arranque plástica Marelli Ducato		H-77	1 Horquilla arranque Nippondenso Toyota/ Izusu	
H-66	1 Horquilla Autoelevador Nippondenso		H-78	1 Horquilla arranque Bosch Renault Sandero Plastica	
H-67	1 Horquilla Arranque Hitachi Corsa Diesel		H-80	1 Horquilla de Arranque Chevrolet - Mitsubishi Plastica Modelo nuevo	
H-68	1 Horquilla Arranque Marelli - Fiat		H-81	1 Horquilla de Arranque Valeo Renault - Plastica Modelo nuevo	
H-69	1 Horquilla de mando Arranque Magneti Marelli Fiat Uno		H-82	1 Horquilla para Arranque Delco Remy Peugeot - Plastica Modelo nuevo	
H-71	1 Horquilla para Arranque tipo Mitsubishi Canter / Nissan		H-84	Horquilla Arranque Mitsubishi	
H-74	1 Horquilla arranque Bosch plastica Modelo nuevo varios		H-86	Horquilla Arranque Delco Remy	
H-75	1 Horquilla arranque Bosch plastica modelo nuevo enganche pernos		H-87	Horquilla Arranque Renault Valeo	

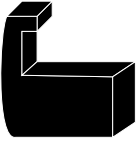
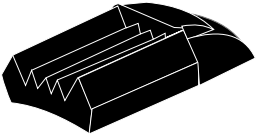
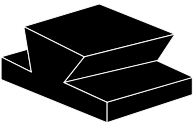





PERNOS DE HORQUILLAS

<p>HP-76 (AFS-18)</p> <p>5 Perno de palanca Ford frontal</p> 	<p>HP-98 (EJD-138)</p> <p>5 Perno Horquilla arranque Bosch Rastrojero 2° Serie</p> 
<p>HP-89 (AN-43)</p> <p>5 Perno completo arr. Indiel - AN 115 - M. Benz</p> 	<p>HP-99 (EJD-137)</p> <p>5 Perno Horquilla arranque Bosch EJD Rastrojero</p> 
<p>HP-90 (AN-19)</p> <p>5 Perno de horquilla arr. Indiel - AN 115 - Perkins - Deutz</p> 	<p>HP-104 (P-104)</p> <p>5 Perno Horquilla arranque frontal Taunus</p> 
<p>HP-91 (AV-12)</p> <p>5 Perno de horquilla Paris Rhone - Valeo</p> 	<p>HP-105 (P-105)</p> <p>5 Perno Horquilla arranque Peugeot Tamatel</p> 
<p>HP-92 (P-165)</p> <p>5 Perno de horquilla Chevrolet C-10 Delco Remy</p> 	<p>HP-106 (P-106)</p> <p>5 Perno Horquilla arranque Fiat 128 Garef</p> 
<p>HP-93 (P-166)</p> <p>5 Perno de horquilla M. Benz J. F. Brasil</p> 	<p>HP-108 (P-108)</p> <p>2 Perno excentrico de Horquilla de Falcon Chevrolet</p> 
<p>HP-94 (P-167)</p> <p>5 Perno de horquilla Fiat 147 - Duna - Uno - Escort</p> 	<p>HP-109 (P-109)</p> <p>5 Perno Horquilla de arranque Fiat 600</p> 
<p>HP-95 (P-168)</p> <p>5 Perno de horquilla Wapsa Gol-Senda-MWM Saveiro-Perkins</p> 	<p>HP-110 (P-110)</p> <p>5 Perno Horquilla de arranque Indiel Renault 6/12/18-Peugeot</p> 
<p>HP-97 (EJD-136)</p> <p>5 Perno Horquilla arranque IME - Rastrojero M5 x 56mm</p>  <p>HP-97/1 1 Perno Horquilla arranque Bosch Rastrojero M6 x 45mm</p>	<p>HP-119 (P-119)</p> <p>1 Perno excéntrico IME ROHER</p> 







PATINES Y TRABAS DE HORQUILLAS

<p>HP-75 (AFS-21)</p> <p>5 Pivote de palanca R11 Sierra Modelo nuevo</p> 	<p>HP-85 (R-81)</p> <p>1 Pivote de horquilla Arranque Indiel Hitachi (Azul)</p> 
<p>HP-77 (ABB-28)</p> <p>1 Pivote Horquilla Arranque Ford Mot. MWM</p> 	<p>HP-86 (R-82)</p> <p>1 Pivote de Horquilla Arr. Hitachi Modelo Nuevo</p> 
<p>HP-78 (ABB-29)</p> <p>1 Pivote Horquilla Arranque Bosch Pal</p> 	<p>HP-87 (T-175)</p> <p>10 Trabas perno horquilla AN-115 Renault, Peugeot</p> 
<p>HP-79 (ABB-30)</p> <p>1 Pivote Horquilla Arranque Bosch</p> 	<p>HP-88 (T-176)</p> <p>10 Trabas perno horquilla AN-115 Renault, Peugeot</p> 
<p>HP-80 (ABB-31)</p> <p>1 Pivote Horquilla Arranque Bosch Fiat</p> 	<p>HP-96 (AFS-12)</p> <p>4 Sujecion Horquilla arranque Indiel Frontal M 93</p> 
<p>HP-81 (P-81)</p> <p>1 Pivote Horquilla Arranque Marelli - Palio Siena</p> 	<p>HP-100 (P-100) 20 u.</p> <p>HP-100/U (P-100) 2 u.</p> <p>Patines de Horquillas de arranque Renault, Peugeot</p> 
<p>HP-82 (R-72)</p> <p>1 Pivote de Horquilla Arranque Hitachi (Natural)</p> 	<p>HP-103 (P-103)</p> <p>6 Patín de Horquilla Arranque Tamatel</p> 
<p>HP-83 (R-73)</p> <p>1 Pivote de Horquilla Arranque Indiel Maxion (Natural)</p> 	<p>HP-137 (P-137)</p> <p>5 Pivote de palanca arranque Bosch Senda - Duna - Saveiro -Chevette</p> 
<p>HP-84 (R-74)</p> <p>1 Pivote de Horquilla Arranque Indiel Maxion (Amarillo)</p> 	<p>HP-138</p> <p>1 Pivote de hoquilla Arr. Isuzu</p> 



















GOMAS DE ARRANQUE

J-84	5 Goma de cierre arranque Fiat 1500/1600 Garef.		J-88	5 Goma de cierre arranque frontal Indiel	
J-85	5 Goma de cierre arranque Fiat 1600/125 Garef		J-89	5 Goma de cierre arranque Taunus Fiat 125, Indiel	
J-86	5 Goma de cierre arranque Falcon Chevrolet Indiel		J-100	1 Juego aislaciones de goma carcaza Delco Remy 28 MT	
J-87	5 Goma de cierre Rastrojero Indiel		J-101	1 Goma cubre tornillo salida de campo Indiel - Garef	

CHAVETAS MEDIA LUNAS Y PARTIDAS

C-60	50 Chavetas media luna surtidas		C-60/10	20 Chavetas media luna Alt. Wapsa 125V. 140 amp. 8 x 9 mm.	
C-60/8	20 Chavetas 1/2 lunas alternador Nashville 55/70 amp. 4x6,5 mm.		C-60/11	20 Chavetas media luna Alt. Boch 4 x 5 mm.	
C-60/9	20 Chavetas media luna surtidas Bosch Wapsa 24V. 75 a. 5 x 7,5 mm.		C-61	100 Chavetas partidas surtidas	

PORTAESCOBILLAS DE LIMPIAPARABRISAS

LP-1	1 Portaescobillas Opel K180 Brieva completo		LP-10	1 Portaescobillas Ford Taunus TEG Completo	
LP-2	1 Portaescobillas Chevrolet 74 Brieva Completo		LP-11	1 Portaescobillas Renault/Citröen Peugeot Bufalo Completo	
LP-3	1 Portaescobillas Peugeot 504 Brieva Ford Fairlane- Opel K 180 Completo		LP-13	1 Portaescobillas Renault 6/ Ami 8 Bufalo Completo	
LP-4	1 Portaescobillas Fairlane completo Brieva completo		LP-14	1 Portaescobillas M. Benz 608 Completo Giro izquierdo	
LP-5	1 Portaescobillas Fiat 125/ 128 completo Brieva		LP-15	1 Portaescobillas M. Benz giro izq. Completo	
LP-6	1 Portaescobillas Chevrolet 400 - Peugeot - Dodge - Valiant completo Brieva		LP-16	1 Portaescobillas Fiat 619 camión completo	
LP-7	1 Portaescobillas Peugeot/ Dodge/Val. Brieva Completo		LP-17	1 Portaescobillas Renault 12 Bufalo Completo	
LP-8	1 Portaescobillas Fiat 600/ 1500 TEG 1 Veloc. Completo		LP-18	1 Portaescobilla Renault 6/Ami 8 Peugeot 504 Eq. Búfalo completo	
LP-9	1 Portaescobillas Torino / Dodge TEG 2 Veloc. Completo		LP-19	1 Portaescobillas Falcon 82 en adelante Eq. Brieva Completo	

PORTAESCOBILLAS DE LIMPIAPARABRISAS

LP-20	1 Portaescobilla Renault 11,12, 18, Gacel, Peugeot 505 Eq. Búfalo Completo Todos		LP-189	1 Portacarbón LP Fiat Palio - Siena Completo	
LP-21A	1 Portaescobilla Fiat Duna Bosch / Isacco Completo		LP-207	1 Portacarbon Limpiaparabrisas Scania 112/113 Completo	
LP-21	1 Portaescobilla Ford Sierra completo		LP-239	1 Portaescobilla Limpia Parabrisas M.Benz 608 M/Viejo (Bosch)	
LP-136	1 Portacarbón F100 Mod '82 en adelante Brieva Completo		LP-254	1 Portaescobilla Limpia Parabrisas Peugeot 306/307 Valeo	
LP-137	1 Portacarbón Fiat Duna, Uno MMA Completo		LP-255	1 Portaescobilla Limpia Parabrisas Meriva-Peugeot 306/307 etc (Trico)	
LP-138	1 Portacarbón Fiat 147 Arno Completo		LP-751 (LP-251)	1 Portaescobillas Limpiaparabrisas Scania - Fiat- M. Benz	
LP-155	1 Portaescobillas Fiat Regatta Peugeot 504/505 Completo TEG		LP-752 (LP-252)	1 Portaescobillas Limpiaparabrisas Universal - Scania - Mercedes Benz	
LP-169	1 Portaescobillas limpiaparabrisas M/Benz OH (Bosch) Completo		LP-753 (LP-253)	1 Limpiaparabrisas Peugeot 504 - 504 Pick Up	
LP-179	1 Portaescobilla Fiat Ducato M/Nuevo (Magnetti - Marelli) Completo		LP-754 (LP-254)	1 Limpiaparabrisas Duna - Fiat Uno	



















PORTA ESCOBILLAS DE LIMPIAPARABRISAS

LP-274	Porta escobillas Automático de Pare Dodge Mod. Viejo Importado		LP-276	Porta escobillas Magnetti Marelli Fiat Duna - Palio	
LP-275	Porta carbón Fiat 147 TEG		LP-277	Porta escobillas T.Bosch Chevrolet, GM, Fiat, Ford Volkswagen	



















BUJE Y PORTA BUJES

LP-28	1 Buje y portabuje Fiat 619 Eje 10 mm.		LP-132	1 Buje y porta Chevrolet lado tapa	
LP-29	1 Buje y portabuje Fiat camión - Eq. TEG Eje 8 mm.		LP-133	1 Buje y porta Chevrolet lado colector	
LP-127	1 Buje y porta Dodge Valiant Eje 8,5 mm.		LP-135	1 Buje y porta Bufalo M. Benz original Eje 8 mm.	
LP-128	1 Buje y porta buje Ford - Fiat - Opel lado colector Eje 8,5		LP-224	1 Buje y Portabuje Ford Brieva	
LP-129	1 Buje y porta buje Ford - Chevrolet lado tapa Eje 8,5		LP-241	1 Buje y Porta buje Fiat Uno/Duna Isaco y Bosch	
LP-130	1 Buje y porta buje Opel/Fiat lado tapa		LP-256	1 Buje y Porta buje Hidraulica Kangoo	
LP-131	1 Buje y porta buje Opel/Fiat lado colector Eje 8,5 mm.				



















ENGRANAJES LIMPIAPARABRISAS

<p>LP-51</p> <p>1 Engranaje Chevrolet 400 y Chevy Eq. Brieva</p> 	<p>LP-60</p> <p>1 Engranaje Fiat 1500 Mod. Viejo sin eje</p> 
<p>LP-52</p> <p>1 Engranaje M. Benz 114/1517 Eq. Brieva</p> 	<p>LP-61</p> <p>1 Engranaje Fiat 600/1100 Modelo Viejo sin eje</p> 
<p>LP-53</p> <p>1 Engranaje Fiat 1600/125 Eq. Brieva</p> 	<p>LP-62</p> <p>1 Engranaje Línea Crysler - Ika - Valiant Dodge (sin eje)</p> 
<p>LP-54</p> <p>1 Engranaje Fiat 600/128 Eq. Brieva</p> 	<p>LP-63</p> <p>1 Engranaje Pick Up, Dodge con eje</p> 
<p>LP-55</p> <p>1 Juego de engranajes Búfalo (todos)</p> 	<p>LP-64</p> <p>1 Engranaje Eq. Indico Ford Falcon Mod. Viejo</p> 
<p>LP-56</p> <p>1 Engranaje doble AMI 8, Renault 6 Búfalo chico</p> 	<p>LP-65</p> <p>1 Engranaje M. Benz. 608 chico (sin eje)</p> 
<p>LP-57</p> <p>1 Engranaje de micarta M. Benz 1112/1114 Doble chico</p> 	<p>LP-66</p> <p>1 Engranaje Fiat 619 Mod. Viejo con Eje 12 mm.</p> 
<p>LP-58</p> <p>1 Engranaje equipo TEG todos camión Dodge - Fiat - Polara</p> 	<p>LP-67</p> <p>1 Engranaje eq. TEG Peugeot 504 Completo</p> 
<p>LP-59</p> <p>1 Engranaje Chevrolet 400/Super (Sin eje)</p> 	<p>LP-68</p> <p>1 Engranaje Ford Taunus Scania - Gacel</p> <p>LP-68E Especial</p> <p>M. Benz - Renault 18 (TEG) con eje</p> 



















ENGRANAJES LIMPIAPARABRISAS

<p>LP-69</p> <p>1 Engranaje Eq. Brieva Peugeot 504 con eje</p> 	<p>LP-78</p> <p>1 Engranaje Ford Sierra Eq. Búfalo</p> 
<p>LP-70</p> <p>1 Engranaje M. Benz 608 Eje corto</p> 	<p>LP-79</p> <p>1 Engranaje Peugeot 505 Eq. Búfalo</p> 
<p>LP-71</p> <p>1 Engranaje Ford Falcon Brieva sin eje</p> 	<p>LP-80</p> <p>1 Engranaje Renault 12 Mod. 79/85 Eq. Búfalo</p> 
<p>LP-72</p> <p>1 Engranaje Luneta Trasera Dodge 1500</p> 	<p>LP-81</p> <p>1 Engranaje Renault 6 Mod. 79/84 Eq. Búfalo</p> 
<p>LP-73</p> <p>1 Juego de engranajes Albera Universal</p> 	<p>LP-82</p> <p>1 Engranaje Fiat 147 Eq. Brieva</p> 
<p>LP-74</p> <p>1 Engranaje M. Benz 1112 Bronce Grande</p> 	<p>LP-83</p> <p>1 Engranaje Citroen 3CV - IES hasta 1086</p> 
<p>LP-75</p> <p>1 Engranaje grande y chico Mitsubishi</p> 	<p>LP-84</p> <p>1 Engranaje Citroen IES Super América desde '87 - Brieva</p> 
<p>LP-76</p> <p>1 Engranaje Renault 18 Scania/Gacel/Taurus</p> 	<p>LP-85</p> <p>1 Engranaje Renault 12 Mod. Nuevo Eq. Búfalo</p> 
<p>LP-77</p> <p>1 Juego de engranaje Gacel, Renault 18 Búfalo</p> 	<p>LP-86</p> <p>1 Engranaje Peugeot 504 Mod. Nuevo Eq. Búfalo</p> 



















ENGRANAJES LIMPIAPARABRISAS

LP-87	1 Engranaje M. Benz 1112 (Pantógrafo)		LP-96	1 Engranaje F100 desde 81 Eq. Breiva	
LP-88	1 Engranaje Ika - Torino Mod. Viejo - Indico		LP-97	1 Engranaje TEG Magnetti Marelli Diente Fino	
LP-89	1 Engranaje Peugeot 504 Eq. Alce		LP-98	1 Engranaje Chevy desde '74 Breiva	
LP-90	1 Engranaje M. Benz 0H Brasil Eje largo		LP-99	1 Engranaje M. Benz T. Bosch - 64 dientes Eje 11 mm. Diam. 64,2	
LP-91	1 Engranaje Falcon Mod. 80/81 Eq. Breiva		LP-100	1 Engranaje Renault 11 Eq. Búfalo	
LP-92	1 Engranaje Citroen grande de metal AMI 8		LP-102	1 Engranaje Taunus Mod. 83/84 - Senda Eq. Búfalo	
LP-93	1 Engranaje de metal Renault 6 Grande		LP-103	1 Engranaje Gacel Eq. TEG	
LP-94	1 Engranaje Peugeot 505 Eq. TEG		LP-104	1 Engranaje Gacel Eq. Búfalo	
LP-95	1 Engranaje Fiat Duna, Uno dientes finos sin eje- Bosch		LP-105	1 Engranaje Renault 18- VW Gacel Eq. Búfalo	



















ENGRANAJES LIMPIAPARABRISAS

<p>LP-106</p> <p>1 Engranaje Renault 18 Eq. Búfalo Fiat Indico</p> 	<p>LP-115</p> <p>1 Engranaje Renault 21 desde '89-Trafic-Valeo Eq. Búfalo Eje 8 mm.</p> 
<p>LP-107</p> <p>1 Engranaje Renault 12/11/18 - Taunus- Fiat desde '86 Eq. Búfalo</p> 	<p>LP-116</p> <p>1 Engranaje Falcon Mod. 82/85 Eq. Brieva</p> 
<p>LP-108</p> <p>1 Engranaje M. Benz Eq. TEG</p> 	<p>LP-117</p> <p>1 Engranaje Chevrolet Pick up C10 - Brieva</p> 
<p>LP-109</p> <p>1 Engranaje Regatta Eq. Magnetti - Marelli</p> 	<p>LP-118</p> <p>1 Engranaje Ford Escort Sierra Eq. Búfalo</p> 
<p>LP-110</p> <p>1 Engranaje Falcon desde '85 Eq. TEG (Rosca Gruesa)</p> 	<p>LP-119</p> <p>1 Engranaje Falcon desde '82 con dos fresados</p> 
<p>LP-111</p> <p>1 Engranaje Ford 1400 Bosch</p> 	<p>LP-120</p> <p>1 Engranaje Chevrolet Monza (Bosch)</p> 
<p>LP-112</p> <p>1 Engranaje luneta trasera Regatta - Duna- Escort Weekend (Isacco)</p> 	<p>LP-121</p> <p>1 Engranaje Peugeot 504/505-Gacel Eq. TEG</p> 
<p>LP-113</p> <p>1 Engranaje Regatta Eq. TEG</p> 	<p>LP-122</p> <p>1 Engranaje Galaxy- escort Bosch</p> 
<p>LP-114</p> <p>1 Engranaje Duna Eq. Magnetti Marelli (Importado)</p> 	<p>LP-123</p> <p>1 Engranaje Fiat Regatta - Brieva</p> 



















ENGRANAJES LIMPIAPARABRISAS

LP-124	1 Engranaje OH Eje pasante		LP-145	1 Engranaje Fiat 147 Bosch	
LP-125	1 Engranaje limpiaparabrisas Valiant De Soto		LP-146	1 Engranaje Ford 1000 Chevette - Bosch	
LP-126	1 Engranaje Scania Bosch		LP-147	1 Engranaje Chevette Bosch	
LP-134	1 Engranaje limpiaparabrisas Ford - Cargo / Escania		LP-148	1 Engranaje Ford Escort Bosch	
LP-140	1 Engranaje Fiat Regatta luneta 75 dientes.		LP-149	1 Engranaje Fiat Duna/ Uno Bosch	
LP-141	1 Engranaje Dunaluneta diente recto		LP-150	1 Engranaje SUZUKI	
LP-142	1 Engranaje limpiaparabrisas Fiat 619 Bosch con eje 11 mm.		LP-154	1 Engranaje Fiat Duna/ Uno (Grueso) - Bosch	
LP-143	1 Engranaje Dacia		LP-156	1 Engranajes limpiaparabrisas Duna / Uno (MMA)	
LP-144	1 Engranaje ISUZU		LP-157	1 Engranaje limpiaparabrisas Dodge Polara	



















ENGRANAJES LIMPIAPARABRISAS

LP-158	1 Engranaje limpiaparabrisas Dodge camión-Polara		LP-171	1 Engranaje limpiaparabrisas Peugeot 504/505 Gol-Gacel giro Izq.	
LP-159	1 Engranaje limpiaparabrisas Jeep Gladiator-Ika		LP-172	1 Engranaje limpiaparabrisas Fiat 147 (Magnetti Marelli)	
LP-160	1 Engranaje limpiaparabrisas Chev. 400 importado.		LP-173	1 Engranaje limpiaparabrisas Fiat Ducato - M. Marelli	
LP-161	1 Engranaje limpiaparabrisas Duna Marelli con leva de corte		LP-174	1 Engranaje limpiaparabrisas Ford Fiesta luneta	
LP-163 EJE 11 mm.	1 Engranaje limpiaparabrisas		LP-175	1 Engranaje limpiaparabrisas Fiat Palio	
LP-163/A EJE 8 mm.	ISACO M/Nuevo				
LP-166	1 Engranaje limpiaparabrisas Trafic-M. Benz (Bosch) Eje 10 mm.		LP-176	1 Engranaje limpiaparabrisas Mazda luneta	
LP-167	1 Engranaje limpiaparabrisas M. Benz 180 (Bosch)		LP-177	1 Engranaje limpiaparabrisas Fiat 619-Iveco c/eje izq.(Bosch)	
LP-168	1 Engranaje limpiaparabrisas M. Benz Serie (L) Eje 10 mm.		LP-178	1 Engranaje limpiaparabrisas M/Benz chico 24 volts (Brieva)	
LP-170	1 Engranaje limpiaparabrisas Ford Fairlane plástico		LP-180	1 Engranaje limpiaparabrisas Quantum (luneta)	



















ENGRANAJES LIMPIAPARABRISAS

LP-181	1 Engranaje limpiaparabrisas Ford KA (luneta)		LP-199	1 Engranaje limpiaparabrisas Renault Clio-Bosch	
LP-185	1 Engranaje limpia parabrisas Scania 112/113		LP-200	1 Engranaje limpiaparabrisas VW Gol	
LP-188	1 Engranaje limpiaparabrisas Palio - Siena		LP-201	1 Engranaje limpiaparabrisas Ford Fiesta	
LP-190	1 Engranaje Limpiaparabrisas Chev. Corsa		LP-202	1 Engranaje Limpiaparabrisas Polo	
LP-194	1 Engranaje limpiaparabrisas Sian Ditella sin eje		LP-203	1 Engranaje Luneta Cady	
LP-195	1 Engranaje Limpiaparabrisas TATA		LP-204	1 Engranaje Ford Ka	
LP-196	1 Engranaje limpiaparabrisas Peugeot Partner/Berlingo		LP-205	1 Engranaje Peugeot 206	
LP-197	1 Engranaje limpiaparabrisas Ford Transit		LP-206	1 Engranaje Luneta Partner	
LP-198	1 Engranaje limpiaparabrisas Citroen C15		LP-208	1 Engranaje Limpiaparabrisas Brieva chico con moleteado Mod. Nuevo	

















ENGRANAJES LIMPIAPARABRISAS

LP-209	1 Engranaje Peugeot 505 (Arno)		LP-218	1 Engranaje Limpia Parabrisas P 405 Magnet Marelli	
LP-210	1 Engranaje M. Benz Español (Doga) con moleteado		LP-219	1 Engranaje Limpia Parabrisas Opel Astra	
LP-211	1 Engranaje Limpiaparabrisas M. Benz español (Doga) con rosca Eje 12 mm.		LP-220	1 Engranaje Limpia Parabrisas Toyota	
LP-212	1 Engranaje Limpiaparabrisas Neon		LP-221	1 Engranaje Limpia Parabrisas Doga con Pare de Bronce y moleteado	
LP-213	1 Engranaje Limpiaparabrisas Fiat 147 (Bufalo)		LP-222	1 Engranaje Limpia Parabrisas Isaco Mod. Nuevo - 49 dientes rectos Eje 11 mm.	
LP-214	1 Engranaje Limpiaparabrisas camión TAC		LP-223	1 Engranaje Limpia Parabrisas Mercedes Benz 709 año 95	
LP-215	1 Engranaje Limpiaparabrisas Peugeot 306 Luneta		LP-227	1 Engranaje Limpia Parabrisas Mercedes Benz 608 Modelo Viejo 54 Dientes	
LP-216	1 Engranaje Limpiaparabrisas Ford Brieva Eje Intermedio		LP-228	1 Engranaje Limpia Parabrisas Isuzu Modelo Nuevo	
LP-217	1 Engranaje Limpiaparabrisas Fiat 147 TEG		LP-229	1 Engranaje Limpia Parabrisas Fiat Ducato-T.M.Marelli	



















ENGRANAJES LIMPIAPARABRISAS

LP-230	1 Engranaje Limpia Parabrisas Isaco eje largo		LP-240	1 Engranaje Limpia Parabrisas Peugeot 306 (Trico)	
LP-231	1 Engranaje Limpia Parabrisas M. Benz, especial c/ eje y contacto de bronce		LP-242	1 Engranaje Limpia Parabrisas Eurocargo	
LP-232	1 Engranaje Limpia Parabrisas T.Bufalo Mod. Nuevo eje 8 mm. C/ranura		LP-243	1 Engranaje Limpia Parabrisas Chrysler Caravan	
LP-233	1 Engranaje Limpia Parabrisas T.Bufalo c/rosca 8mm. Y fresado M.Nuevo Peugeot 306/307		LP-245	1 Engranaje Limpia Parabrisas Peugeot 307 (Trico)	
LP-234	1 Engranaje Limpia Parabrisas T.Bufalo M.Benz, eje moleteado		LP-248	1 Engranaje Limpia Parabrisas Chevrolet Lumina/S10/Blazer	
LP-235	1 Engranaje Limpia Parabrisas T.Isaco M.Benz, 49 dientes eje moleteado		LP-249	1 Engranaje Limpia Parabrisas Ecosport (Valeo)	
LP-236	1 Engranaje Limpia Parabrisas VW, Fox		LP-250	1 Engranaje Limpia Parabrisas Renault Scenic (Bosch)	
LP-237	1 Engranaje Limpia Parabrisas Fiat 147		LP-251	1 Engranaje Limpia Parabrisas Rover Mod. 96 (Español)	
LP-238	1 Engranaje Limpia Parabrisas Meriva (Tico)		LP-252	1 Engranaje Limpia Parabrisas Nazda 626 Modelo 80	















ENGRANAJES LIMPIAPARABRISAS

LP-253	1 Engranaje Limpia Parabrisas Ford Econo		LP-267	1 Engranaje Limpiaparabrisas Daewo	
LP-257	1 Engranaje Limpia Parabrisas KIA		LP-268	1 Engranaje Limpiaparabrisas M-B280 Modelo 99' Motor ITT	
LP-258	1 Engranaje Limpia Parabrisas Universal Brieva		LP-269	1 Engranaje Limpiaparabrisas M-B Eje 12mm 59 Dientes	
LP-259	1 Engranaje Limpia Parabrisas Fiat 147 (Arno)		LP-270	1 Engranaje Limpiaparabrisas Meriva Giro derecho Trico	
LP-262	1 Engranaje Limpiaparabrisas Unimog		LP-271	1 Engranaje Limpiaparabrisas Fiat Tipo Magnetti Marelli	
LP-263	1 Engranaje Limpiaparabrisas 505 (Ducellier)		LP-272	1 Engranaje Limpiaparabrisas Bosch Luneta Palio 2011	
LP-264	1 Engranaje Limpiaparabrisas S10 (Trico)		LP-273	1 Engranaje Limpiaparabrisas Valeo Ecosport	
LP-265	1 Engranaje Limpiaparabrisas Caravan/Fiesta Eje 12mm.		LP-277	Engranaje Fiat 147 Diametro 58,5 mm 70 Dientes	
LP-266	1 Engranaje Limpiaparabrisas Blazer Modelo 98' Eje 10mm.		LP-278	Engranaje Palio 2011 Bosch - 105 dientes Diam 64,4 mm	















ENGRANAJES LIMPIAPARABRISAS

<p>LP-279</p> <p>Juego de Piñones Ford Eco Sport Diámetro 15/25,7 13/30 dientes</p>		<p>LP-288</p> <p>Engranaje Amarok 63 dientes - Diam 64,7mm Eje largo 46 Diam. 10 mm</p>	
<p>LP-280</p> <p>Engranaje con Eje M. Benz Bosch - 46 Dientes Diam. 77,8mm - Eje Largo 74,2 mm, Diam. 10 mm.</p>		<p>LP-289</p> <p>Engranaje Fiat Punto 63 dientes - Diam 64,8mm Eje largo 46 Diam. 10 mm</p>	
<p>LP-281</p> <p>Engranaje Megane Valeo 53 dientes - Diam 56,5mm Eje Largo 72mm Diam 12 mm</p>		<p>LP-290</p> <p>Engranaje Ford Ka Línea Nueva - 88 dientes Diam 64,8 mm. Eje largo 50,7 Diam. 10 mm.</p>	
<p>LP-282</p> <p>Engranaje tipo Marcopolo Valeo - 53 dientes Diam. 56,5 mm Eje Largo 61 Diam. 12mm</p>		<p>LP-291</p> <p>Engranaje Renault Megane 2 - 63 dientes Diam 64,6 mm. Eje largo 51 - Diam 12 mm</p>	
<p>LP-283</p> <p>Engranaje Ford Cargo 59 dientes - Diam. 70,7 mm Eje Largo 61,8 Diam. 11,8 mm</p>		<p>LP-292</p> <p>Engranaje Valeo Eje Intermedio. 53 dientes Diam. 51,5mm Eje largo 57,5 Diam. 11,95 mm</p>	
<p>LP-284</p> <p>Engranaje Mercedes Benz Supertrans Motor Chino 63 dientes - Diam. 64,8mm Eje Largo 57 Diam. 9,95 mm.</p>		<p>LP-293</p> <p>Engranaje Fiesta Grande Valeo - 53 dientes Diam. 51,8 mm. Eje largo 47 Diam. 9,95 mm.</p>	
<p>LP-285</p> <p>Engranaje Astra 2008 Bosch - 69 dientes Diam 57,7mm Eje largo 47 Diam. 9,95mm</p>		<p>LP-294</p> <p>Juego de engranajes Valeo Fiesta 30 dientes / 13 Diam. 25,6 / 14,9</p>	
<p>LP-286</p> <p>Engranaje F100 Ranger M-N Eje Largo 100 dientes Diam. 63,2 mm. Eje Largo 53 Diam. 12 mm</p>		<p>LP-295</p> <p>Engranaje Brieva Eje Intermedio - 58 dientes Diam. 61,1 mm. Eje lago 55,5 Diam. 9,95 mm.</p>	
<p>LP-287</p> <p>Engranaje Dodge Journey 68 dientes Diam. 63,4 mm. Eje largo 47 Diam. 10 mm</p>		<p>LP-296</p> <p>Engranaje Citroen C4 Trico - 61 dientes Diam. 58,6 mm. Eje largo 50 Diam. 9,95 mm.</p>	











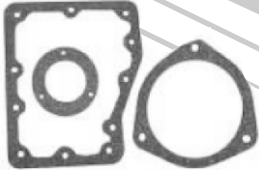

ENGRANAJES LIMPIAPARABRISAS

<p>LP-297</p>	<p>Engranaje para techo Peugeot 206 - 307 Mitsuba</p>		<p>LP-306</p> <p>Engranaje Limpiaparabrisas Fiat Cubo</p>	
<p>LP-298</p>	<p>Engranaje Limpiaparabrisas Camión Sapo Trico</p>		<p>LP-307</p> <p>Juego de Engranajes Limpiaparabrisas Master Valeo</p>	
<p>LP-299</p>	<p>Engranaje Limpiaparabrisas Camión Sapo Trico</p>		<p>LP-308</p> <p>Engranaje Limpiaparabrisas Ford F100 - Ranger M-N Eje Corto</p>	
<p>LP-300</p>	<p>Engranaje Limpiaparabrisas Astra 2000</p>		<p>LP-309</p> <p>Engranaje Limpiaparabrisas Aveo, Bora, Vento Bosch Mexico</p>	
<p>LP-301</p>	<p>Engranaje Limpiaparabrisas Volvo / Scania</p>			
<p>LP-302</p>	<p>Engranaje Limpiaparabrisas Colectivo Motor King Matic</p>			
<p>LP-303</p>	<p>Engranaje Limpiaparabrisas Toyota Hilux Mod. Nuevo</p>			
<p>LP-304</p>	<p>Engranaje Limpiaparabrisas Bufalo Eje Intermedio Trafic</p>			
<p>LP-305</p>	<p>Engranaje de Luneta, Fiat Palio Linea Nueva</p>			



















VARIOS DE LIMPIAPARABRISAS

<p>LP-12 1 Trabas de cierre de motor</p> 	<p>LP-187 1 Buje caja reductora LP-86 sinterizados</p> 
<p>LP-30 1 Campo limpiaparabrisas Chevrolet 400 Brieva</p> 	<p>LP-151 1 Buje caja reductora Chevrolet 11x16x10</p> 
<p>LP-101 1 Reparación de Brazos Universal</p> 	<p>LP-152 1 Buje caja reductora MB Brieva 11x16x13</p> 
<p>LP-162 1 Automático electrónico Duna/Uno Bosch - Isaco - Temporizador</p> 	<p>LP-153 1 Buje caja reductora Fiat TEG 10x13x25</p> 
<p>LP-182 1 Tope bobina motor Duna-Uno</p> 	<p>LP-225 20 Tope Conito de Bobina Duna/etc.</p> 
<p>LP-183 1 Tope bobina M. Benz Isaco</p> 	<p>LP-226 20 Tope Varillaje Pivote Duna</p> 
<p>LP-184 1 Retén acero rulemán Duna - Uno - Mercedes Benz</p> 	<p>LP-750 1 Alzacristales con Carcaza y corte Termico</p> 

MOTOR DE ALTA Y BAJA

<p>MAB-1 1 Porta carbón alta y baja Roher (con carbones)</p> 	<p>MAB-7 1 Portacarbón alta y baja Eaton (con carbones)</p> 
<p>MAB-2 10 Tornillos de Tapa</p> 	<p>MAB-8 2 Portabuje de alta y baja</p> 
<p>MAB-3 25 Pasacables de goma</p> 	<p>MAB-9 1 Portacarbón alta y baja canadiense completo (con carbones)</p> 
<p>MAB-4 10 Resortes de escobilla</p> 	<p>MAB-10 1 Motor de alta y baja M/ Nuevo</p> 
<p>MAB-5 1 Goma acople alta y baja</p> 	<p>MAB-11 1 Engranaje alta y baja Modelo nuevo</p> 
<p>MAB-6 1 Junta motor alta y baja</p> 	<p>MAB-12 50 Seguros Seeger</p> 


ESTRIAS DE LIMPIAPARABRISAS

<p>MV-160 5 Chevr. Aguj. Chico F100 Dodge 1500 M Viejo Gladiator</p> 	<p>MV-169 5 Ford Taunus</p> 
<p>MV-161 5 Chevr. Aguj. Mediano F100 Dodge 1500 M/Nuevo</p> 	<p>MV-170 1 Estria de Luneta Trasera Dodge 1500 - R11/18 etc.</p> 
<p>MV-162 5 Chevr. Aguj. grande Chevrolet 400 Chevy</p> 	<p>MV-170/1 5 Estrias de Limpiaparabrisas Universal</p> 
<p>MV-163 5 Jeep IKA / R 4S</p> 	<p>MV-170/2 5 Estrias de Limpiaparabrisas Opel K 180</p> 
<p>MV-164 5 Peugeot 403</p> 	
<p>MV-165 5 Peugeot 404 / Renault 4L</p> 	
<p>MV-166 5 Mopar (línea Crysler)</p> 	
<p>MV-167 5 Fiat 600 / 125 / R6/ 12/3CV/AMI 8 Peugeot 504</p> 	
<p>MV-168 5 Fiat 128 / Ford Falcon Siam / Apache / Torino</p> 	















PORTA ESCOBILLAS DE ALTERNADOR

<p>AA-1</p>	<p>1 Portescobilla completo alternador argelite 12 v.</p> 	<p>P-138</p> <p>1 Porta escobillas alternador Nashville 125 amp. Scania - M.Benz - Aire Acondicionado con carbones</p> 
<p>AI-4</p>	<p>1 Portaescobillas completos alternador Indiel</p> 	<p>P-200</p> <p>1 Porta escobillas alternador Indiel regulador incorporado 90 Amp. Pin chico Mercedes Benz con carbones</p> 
<p>AI-23</p>	<p>1 Portaescobillas completo de alternador Indiel Mercedes Benz 90 amper</p> 	<p>P-201</p> <p>1 Porta escobillas alternador Prestolite para grupos electrogenos (con aislantes y carbones)</p> 
<p>P-114 Con Teton P-114/1 Sin Teton</p>	<p>1 Porta escobilla alternador Nashville Fiat-Deutz-Perkins Modelo viejo C/ ALE 13</p> 	<p>P-202</p> <p>1 Porta escobillas alternador Bosch Largo Portacarbon 29mm Carbon BX 172 A - 12 V.</p> 
<p>P-115</p>	<p>1 Porta escobilla alternador Nashville Modelo nuevo M. Benz con carbones y 3 terminales C/ ALE 13</p> 	<p>P-203</p> <p>1 Porta escobillas alternador Bosch 12 v M.Benz - Toyota - Agrale Masey - Ferguson - Case Carbon (5 x 10 x 17 mm.)</p> 
<p>P-116</p>	<p>1 Porta escobilla alternador Garef Peugeot - Ford - Chevrolet Carbon JX 30 - 31</p> 	<p>P-204</p> <p>1 Porta escobillas alternador Wapsa 12 v Ford camiones - Galaxy - Clark F100- M.Benz am Agrale - Perkins -Hyster con carbones</p> 
<p>P-118</p>	<p>1 Juego de porta escobilla para reparar tapa de alternador Prestolite</p> 	<p>P-205</p> <p>1 Porta escobillas alternador Delco - Fiat 147 - Chevrolet - Opel con carbones</p> 
<p>P-123</p>	<p>1 Porta carbón alternador Indiel regulador incorporado 90 Amp. Pin Grande Ford Sierra-VW Gacel- Fiat Regatta-Taunus-Renault 11/18 con carbones</p> 	<p>P-206</p> <p>1 Porta escobillas alternador Delco 12 v Escort - Monza - Vectra Kadett con carbones</p> 
<p>P-135</p>	<p>1 Porta escobilla alternador Nashville Modelo Viejo Carbones ALE 17 M.Benz-Perkins-Dodge-Fiat-Deutz- para regulador incorporado</p> 	<p>P-207</p> <p>1 Porta escobillas alternador Hitachi Nippondenso Nissan Diesel - Isuzu Diesel con carbones</p> 



















PORTA ESCOBILLAS DE ALTERNADOR

<p>P-208</p> <p>1 Porta escobillas alternador Nippondenso Dodge - Neon - Mitsubishi Toyota con carbones</p> 	<p>P-217</p> <p>1 Porta escobilla alternador Delco Ford Escort - Kadett Chevrolet Monza / Vectra 12 Volts. Con carbones</p> 
<p>P-209</p> <p>1 Porta escobilla alternador Bosch 25 mm largo d portacarbon 12 Volts. Carbones BX 172 A</p> 	<p>P-218</p> <p>1 Porta escobilla alternador Ford 2G Serie IR / EF E4 3Z-1032A Carbon (4 x 7,5 x 12 mm.)</p> 
<p>P-210</p> <p>1 Porta escobilla alternador Delco Fiat 147 - Chevette MLX Carbon (5 x 8 x 13,2 mm.)</p> 	<p>P-219</p> <p>1 Porta escobilla alternador Ford modelo nuevo Ford - F250 - F350 Rager - 3G Serie I / EF E4 3Z-1032A Carbon (4 x 7,5 x 18 mm.)</p> 
<p>P-211</p> <p>1 Porta escobilla alternador Bosch Dodge neon Mitsubishi Con carbones</p> 	<p>P-220</p> <p>1 Porta escobilla alternador Bosch Massey Ferguson M.Benz -Toyota -Volvo - Scania - Fiat D.- Agrale - Maxion - Case - 24 Volts. Carbon (5 x 10 x 17 mm.)</p> 
<p>P-212</p> <p>1 Porta escobilla alternador Valeo Con carbones</p> 	<p>P-221</p> <p>1 Porta escobilla alternador Delco Chevrolet Alternadores CS130D - 12 Volts. Carbon (4,5 x 8 x 22 mm.)</p> 
<p>P-213</p> <p>1 Porta escobilla alternador Motorola Con carbones</p> 	<p>P-222</p> <p>1 Porta escobilla alternador Delco 10 SI Tipo 116 Chevrolet Monza 136 Alternadores Serie IR/EF Carbon (5 x 8 x 16,5 mm.)</p> 
<p>P-214</p> <p>1 Porta escobilla alternador Nippondenso Mitsubishi - Isuzu Trooper Con carbones</p> 	<p>P-223</p> <p>1 Porta escobilla alternador Delco 10 SI Tipo 116 136 Alternadores Serie IR/EF Terminal largo Con carbones</p> 
<p>P-215</p> <p>1 Porta escobilla alternador Nippondenso Chrysler Eagle Jeep Carbon (5 x 7 x 15 mm.)</p> 	<p>P-224</p> <p>1 Porta Carbones de Alternador Hitacci IR / IF N Carbon (5 x 8 x 26,5 mm.)</p> 
<p>P-216</p> <p>1 Porta escobilla alternador Ford Modelo viejo Ford 3G Serie IR / EF Con carbones</p> 	<p>P-225</p> <p>1 Porta Carbones de Alternador Nippondenso Toyota Hilux C/carbones</p> 



















PORTA ESCOBILLAS DE ALTERNADOR

<p>P-226</p> <p>1 Porta Carbones de Alternador Nippondenso 75 / 90 amp. Carbon (5 x 7 x 15 mm.)</p> 	<p>P-235</p> <p>1 Porta Carbon Alternador tipo Delco Remi 21 SI Con carbones</p> 
<p>P-227</p> <p>1 Porta Carbones de Alternador Leece Neville 2300 - 2700VB Con carbones</p> 	<p>P-236</p> <p>1 Porta Carbon Alternador tipo Delco Remi CS 130E Chevrolet Corsa Con carbones</p> 
<p>P-228</p> <p>1 Porta Escobilla Alternador Wapsa - Camiones VW Ford Carbon (6,3 x 6,3 x 12,7 mm.)</p> 	<p>P-237</p> <p>1 Porta Carbon Alternador tipo Delco Chevrolet / Omega 4.1 Carbon (5 x 8 x 22 mm.)</p> 
<p>P-229</p> <p>1 Porta Escobillas Alternador Wapsa Ford F100/F4000 (419001) Carbon 6,3 x 6,3 x 12,7 mm.)</p> 	<p>P-238</p> <p>1 Porta Carbon Alternador tipo Motorcraft Ford Alternadores 70-100 AMP. D20Z-10347 B Con carbones GB 128 A</p> 
<p>P-230</p> <p>1 Porta Escobillas Alternador Delco Chevrolet - GM - Daewo 1.101.218, 10.480.125 Carbon (5 x 8 x 22 mm.)</p> 	<p>P-239</p> <p>1 Porta Carbon Alternador tipo Deleo - 22 SI - MLX Carbon (5,5 x 8 x 48,5 mm.)</p> 
<p>P-231</p> <p>1 Porta Escobillas Alternador Delco Mercedes Benz Carbon (5 x 6 x 22 mm.)</p> 	<p>P-240</p> <p>1 Porta Carbon Alternador Bosch VW-Kombi-Senda-Brasilia-Gol-Saveiro Carbon (5 x 18 x 15 mm.)</p> 
<p>P-232</p> <p>1 Porta Escobillas Alternador Delco Chevrolet - GM - Daewo Origen Corea - 100 amp. Carbon (4,5 x 8 x 22 mm.)</p> 	<p>P-241</p> <p>1 Porta escobilla alternador Chrysler 90-120 amp. 5.8 x 5.8 x 13mm.</p> 
<p>P-233</p> <p>1 Porta Carbon Alternador Tipo Hitachi - Corsa Diesel Astra / Omega Carbon (5 x 8 x 22 mm.)</p> 	<p>P-242</p> <p>1 Porta escobilla alternador Delco Remy 4.6 x 8 x 25mm.</p> 
<p>P-234</p> <p>1 Porta Carbon Alternador tipo Prestolite ANB Con carbones</p> 	<p>P-243</p> <p>1 Porta escobilla alternador Delco Remy 5 x 8 x 13mm.</p> 











PORTA ESCOBILLAS DE ALTERNADOR

<p>P-244 1 Porta escobilla alternador Delco Remy 5 x 8 x 13mm.</p> 	<p>P-257 1 Porta escobilla alt. Hitachi 5 x 7 x 21.5mm.</p> 
<p>P-245 1 Porta escobilla alternador Ford 70-100 amp. 4 x 7.6 x 13mm.</p> 	<p>P-258 1 Porta escobilla alternador Delco Remy 105 amp. 5.2 x 9.2 x 30.5mm.</p> 
<p>P-246 1 Porta escobilla alternador Ford Motorcraft 40-45 amp.</p> 	<p>P-259 1 Porta escobilla alternador Delco Remy 5 x 8 x 20.8mm.</p> 
<p>P-249 1 Porta escobilla alternador Hitachi 5 x 8 x 25mm.</p> 	<p>P-260 1 Porta escobilla alternador Delco Remy 5.5 x 8.1 x 48.5mm.</p> 
<p>P-251 1 Porta escobilla alternador Hitachi 5 x 7 x 15.5mm.</p> 	<p>P-261 1 Porta escobilla alternador Ford Fiesta/Focus/KA/ Ecosport/Courrier 4.5 x 8.3 x 16.3mm.</p> 
<p>P-252 1 Porta escobilla alternador Hitachi 5.2 x 9.2 x 28.5mm.</p> 	<p>P-262 Portaescobillas de Alt. Tipo Delco-Remy 27SI John Deere, Komatsu, Lucas Carbón 5x4x15</p> 
<p>P-253 1 Porta escobilla alternador Indiel Peugeot 405/Clio Full 1.6c/ Renault 9 1.6 94/ VW Gol 1.6-1.8-2.0 5 x 8 x 26mm.</p> 	<p>P-263 Portaescobillas de Alt. Tipo Valeo Carbón 4,5x6,4x15,5</p> 
<p>P-255 1 Porta escobilla alternador Hitachi 6 x 6 x 19.2mm.</p> 	<p>P-264 Portaescobillas de Alt. Tipo Valeo, Motorola 8AL/P 8AR Carbón 5,3x6,8x15</p> 
<p>P-256 1 Porta escobilla alternador Bosch Dodge Neon Mitsubishi Modelo Nuevo</p> 	<p>P-265 Portaescobillas de Alt. Tipo Delco Cs121 Cs130 Serie IR/EF 4,6x8x24</p> 



















PORTA ESCOBIllAS DE ALTERNADOR

<p>P-266 Portaescobillas de Alt. Tipo Mitsubishi ER/IF 5x8x25</p> 	<p>P-275 Portaescobillas de Alt. Tipo Bosch 419008 Caion Ford Wolkswagen 6,5x6,5x12,5</p> 
<p>P-267 Portaescobillas de Alt. Tipo Mitsubishi 7x6x19,6</p> 	<p>P-276 Portaescobillas de Alt. Tipo Bosch 39-9105 6-004 MR0-000 F-00M- 145-250 F-00M-145-426 F00M-145-477 4x6x16</p> 
<p>P-268 Portaescobillas de Alt. Tipo Ford Serie 1G, Camion 65-90 amp. 4,5x6,5x12,5</p> 	<p>P-277 Portaescobillas de Alt. Tipo Hitachi IR/IF 5x8x25</p> 
<p>P-269 Portaescobillas de Alt. Tipo Ford Serie 1G, Camion 65-90 amp. 7,5x4x1,8,2</p> 	<p>P-278 Portaescobillas de Alt. Tipo Hitachi PMGR Nissan 5x8x25</p> 
<p>P-270 Portaescobillas de Alt. Tipo Ford Serie 1G, Camion 65-90 amp. 6,5x4,8x16</p> 	<p>P-279 Portaescobillas de Alt. Tipo Hitachi Nissan, Infaniti 5x8x24,5</p> 
<p>P-271 Portaescobillas de Alt. Tipo Chrysler 40/90 amp. ER/EF 39-301 6x6x13</p> 	<p>P-280 Portaescobillas de Alt. Tipo Hitachi IR/IF 5x8x25</p> 
<p>P-272 Portaescobillas de Alt. Tipo Chrysler 39-3002, 40/90 50/120 amp. ER/EF 39-301 6x6x13 (4433160)</p> 	<p>P-281 Portaescobillas de Alt. Tipo Hitachi 5x7x23</p> 
<p>P-273 Portaescobillas de Alt. Tipo Bosch 90-100a. 1 194 336 038 Chrysler 39-9102 12 - 5x8x18</p> 	<p>P-282 Portaescobillas de Alt. Tipo Hitachi IR/EF 5x7x21,5</p> 
<p>P-274 Portaescobillas de Alt. Tipo Bosch 9 121 080 281 5x8x14 - 0 120 080 041/061/ 072/090 f 000ido 108</p> 	<p>P-283 Portaescobillas de Alt. Tipo Bosch 90-100a. 1 194 336 038 Chrysler 39-9102 12 - 5x8x18</p> 



















PORTA ESCOBILLAS DE ALTERNADOR

<p>P-284</p> <p>Portaescobillas de Alt. Tipo Bosch 9 121 080 281 5x8x14 - 0 120 080 041/061/ 072/090 f 000 ido 108</p> 	<p>P-289</p> <p>Portaescobillas de Alt. Tipo Hitachi Nissan, Infiniti 5x8x24,5</p> 
<p>P-285</p> <p>Portaescobillas de Alt. Tipo Bosch 419008 Caion Ford Wolkswagen 6,5x6,5x12,5</p> 	<p>P-290</p> <p>Portaescobillas de Alt. Tipo Hitachi IR/IF 5x8x25</p> 
<p>P-286</p> <p>Portaescobillas de Alt. Tipo Bosch 39-9105 6-004 MR0-000 F-00 M-145-250 F-00M-145-426 F00M-145-477 4x6x16</p> 	<p>P-291</p> <p>Portaescobillas de Alt. Tipo Hitachi 5x7x23</p> 
<p>P-287</p> <p>Portaescobillas de Alt. Tipo Hitachi IR/IF 5x8x25</p> 	<p>P-292</p> <p>Portaescobillas de Alt. Tipo Hitachi IR/EF 5x7x21,5</p> 
<p>P-288</p> <p>Portaescobillas de Alt. Tipo Hitachi PMGR Nissan 5x8x25</p> 	












PORTA ESCOBILLAS DE ARRANQUE

<p>P-32</p>	<p>1 Tapa Portaescobilla Arr. Indiel/IKA Estanciera - Rambler - 12 V.</p>		<p>P-41</p>	<p>1 Tapa Portaescobilla Arr. Motor Hidraulico con Ruleman con puentes externos</p> 
<p>P-33</p>	<p>1 Tapa Portaescobilla Arr. Indiel Siam/Morris</p>		<p>P-42</p>	<p>1 Tapa Portaescobilla Arr. Bosch/Rastojero M.Benz 170/ Motor Borgward</p> 
<p>P-34</p>	<p>1 Tapa Portaescobilla Arr. Garef Fiat 600 - 750 - 1100 (todos)</p>		<p>P-43</p>	<p>1 Tapa Portaescobilla Arr. Bosch/Nashville M.Benz/Borgward/ Peugeot</p> 
<p>P-35</p>	<p>1 Tapa Portaescobilla Arr. Garef Fiat / Dodge 1500 con carbones</p>		<p>P-44 1 Salida P-44/1 2 Salidas</p>	<p>1 Tapa Portaescobilla Arr. BNG M.Benz/Fiat/ Deutz 12 y 24 V.</p> 
<p>P-36 P-36/1 Con carbones</p>	<p>1 Tapa Portaescobilla Arr. Indiel Renault/Fiat/ Peugeot/VW/TRIA</p>		<p>P-45</p>	<p>1 Tapa Portaescobilla Arr. Bosch Fiat / Ford /VW</p> 
<p>P-37 P-37/1 Con carbones</p>	<p>1 Tapa Portaescobilla Arr. Indiel Duccellier/ Renault/Citroen 6 V.</p>		<p>P-47 Sin Carbones P-47/1 Con carbones</p>	<p>1 Tapa arranque Indiel Garef - Tria con 4 porta escobillas</p> 
<p>P-38 P-38/1 Con carbones</p>	<p>1 Tapa Portaescobilla Arr. Duccellier/Tamatel/ Peugeot</p>		<p>P-48</p>	<p>1 Tapa arranque Indiel M 74 RD</p> 
<p>P-39 P-39/1</p>	<p>1 Tapa Portaescobilla Arr. Indiel M100 Falcon/Taumus/F100/ Torino/Fiat125 c/carbones LASX43/45 Baquelita 1 Tapa Portaescobilla Arr. Indiel M100 Falcon/Taumus/F100/ Torino/Fiat125 c/carbones LASX43/46 Baquelita</p>		<p>P-49</p>	<p>1 Tapa arranque Indiel M 93-Jeep Ika-Estanciera Rambler 6 V.</p> 
<p>P-40</p>	<p>1 Tapa Portaescobilla Arr. Motor Hidraulico con Ruleman</p>		<p>P-50</p>	<p>1 Tapa arranque Bosch M. Benz Super Torque- Scania</p> 



















TAPA PORTAESCOBILLAS

P-51	1 Tapa arranque Indiel- Peugeot-Renault-Fiat		P-61	Tapa de arranque Renault Logan Sandero tipo Bosch	
P-53	1 Tapa arranque Bosch- Brasil JF-M.Benz-Deutz- Fiat		P-62	Tapa de arranque tipo Valeo Peugeot	
P-54	1 Tapa arranque Indiel M 74 DD		P-63	Tapa de arranque Pick Up Chevrolet D20. Perkins 4-203 / 3-152 M93R	
P-55	1 Tapa arranque IME- Rastrojero-Motor Indenor		P-64	Tapa de arranque Ford F100, Pick Up, Mercedes Benz Sprinter	
P-56	1 Tapa arranque Garef- Chevrolet		P-65	Tapa de arranque Motores Cummins 6BT - Chasis Dimex C/M Delantero	
P-57	1 Tapa arranque Hitachi M 74 R Giro izq.-Polo Diesel-Pointer-Orion		P-66	Tapa de arranque Mercedes Benz Frontal y Bus M93R	
P-58	Tapa de arranque trasera Indiel M93R		P-67	Tapa de arranque Indiel M100R	
P-59	Tapa de arranque tipo Valeo VW - Fox - Suran		P-68	Tapa de arranque Tipo Indiel M93R Deutz 913	
P-60	Tapa de arranque Fiorino Motor Fire tipo Bosch		P-69	Tapa de arranque Tipo Indiel Motor MWM	



















TAPA PORTAESCOBILLAS

<p>P-142 P-142/1 CON CARBONES</p>	<p>1 Porta escobilla arranque Indiel Renault-Peugeot- Fiat 2 Casquillos (Abierto) USX 21-22 (8x15x15)</p>		<p>P-335 1 Tapa Portaescobilla Arranque Wapsa Agrale- Perkins</p>	
<p>P-145 P-145/1 CON CARBONES</p>	<p>1 Porta escobilla arranque Garef Fiat-Renault-Peugeot- Dodge(Cerrada) 2 Casquillos USX 21-22 (8x15x15)</p>		<p>P-336 1 Tapa Portaescobilla Arranque Nashville M. Benz - Deutz - Perkins</p>	
<p>P-149 P-149/1 CON CARBONES</p>	<p>1 Porta escobilla arranque Garef GNC (Cerrada) 4 Casquillos USX 21-22 (8x15x15)</p>			
<p>P-152 P-152/1 CON CARBONES</p>	<p>1 Porta escobilla arranque Indiel M93 Ford - Sierra -Peugeot - M100 - Renault 9/11 (Bakelita) C/LASX 40-41</p>			
<p>P-153 P-153C</p>	<p>1 Porta Escobilla arr. Bosch FKB-Fiat-Scania-M.Benz- Deutz IDEM. Armado con borne de potencia</p>			
<p>P-161 P-161/1 CON CARBONES</p>	<p>1 Porta escobilla arranque AN 115 Tipo Indiel</p>			
<p>P-162/1</p>	<p>1 Porta escobilla arranque Indiel M100 Taunus F100- Fiat 125 (Bakelita) C/LASX 43-44 C/ Carbon</p>			
<p>P-164/1</p>	<p>1 Portacarbon arranque Wapsa Gol, Saveiro, Senda diesel 4 Carbones 213/5 (7x16x22)</p>			
<p>P-234 P-234/1 CON CARBONES</p>	<p>1 Portacarbon Arranque Indiel Ford-Chevrolet- Rastrojero Indenor</p>			

PORTA CARBON DE ARRANQUE BOSCH

<p>P-127/1 1 P/carbón Boch/Wapsa - Perkins - MWM- Ford F-100 (93x44,5) Resortes y Tornillos C/ X 213-13 (8,8x19,05x22)</p> 	<p>P-166/1 1 P/carbonBosch/Wapsa- JE-M.Benz- Super Torque (111x48) 4 Carbones (8,8x35,5x18) 12 Volts.</p> 
<p>P-128/1 1 P/carbón Bosch Brasilerero 2 Cables M. Benz-Arranque JF (93x58x46) C/ BSX 433 (10x22x23,5)</p> 	<p>P-169/1 1 P/carbon Bosch Citroen - Peugeot -Ford - VW (74x46x37) Arranque 107 C/ BSX 161-162C (5x12x11,6)</p> 
<p>P-129/1 1 P/carbón Bosch Tempra-Uno-Duna- Fiat 147-Chevette-Kombi- Senda (81x46x13,30) 4 Carbones C/ BSX 75(7x10x18)</p> 	<p>P-175/1 1 P/carbon Bosch Golf - Diesel turbo- Audi-Opel-Kadett-Escort- Trasporter (84x46x37) Carbon (7x16x19)</p> 
<p>P-139/1 1 P/carbón Bosch Duna 1,7 Diesel (74x43x35) Arranque 110 C/ BSX 157-158 C (6x18x14,5)</p> 	<p>P-186/1 1 P/carbon Bosch JF-Scania 93/Fiat Eurocargo (98,5x54x23) 4 Carbones (8x25x17)</p> 
<p>P-143/1 1 P/carbón Bosch Citroen-Nissan-Audi- Volvo-Alfa Romeo- BMW-Ford Maxion-Opel-Sprinter- Iveco-Ducato-Trafic-M.Benz (86,5 x 48 x 31,8 mm.) Carbon 7,6 x 18 x 19</p> 	<p>P-188/1 1 P/carbon Bosch JE M.Benz-Ford-Cummins 12V. (111 mm.) Carbon (8,8x35x18)</p> 
<p>P-156/1 1 P/carbon Bosch Fiesta-Citroen Xantia- Peugeot 306/605 (69x43x35) Carbon (5x12x11,6) Cable corto</p> 	<p>P-189/1 1 P/carbon Bosch Autoelevador, Wapsa-Casilleros aislados 95 mm Carbon (8,5x18,8x21,5)</p> 
<p>P-157/1 1 P/carbon Bosch Corsa Diesel - Alfa Romeo - M.Benz - Citroen - Fiesta - Peugeot 69 x 43 x 35 mm. C/ BSX 159-160C (5 x 16 x 13) Cable largo</p> 	<p>P-190/1 1 P/carbon Bosch Wapsa Tractor - Agrale-Diesel M790 95mm. Con Carbones (9x19x17)</p> 
<p>P-159/1 1 P/carbon Bosch Wapsa - Ford Escort - Gol - VW Senda - Saveirol (80x45x13) C/ X 213-2 (7x10x17)</p> 	<p>P-192/1 1 P/carbon Bosch Sprinter- Iveco-Ducato- Trafic-MB 180D (86,5x48x31,8) Carbon (7,6x18x19)</p> 
<p>P-160 SIN CARBONES P-160/1 CON CARBONES 1 P./carbon Bosch M. Benz Modelo Nuevo - J.F. (93x58x46) C/ BSX 592(10x22,2x19)</p> 	<p>P-203/1 1 P/carbon Bosch Valmex - VW -Maxion (108x89x13,3) Carbon (9x13x25,5)</p> 



















PORTA CARBON DE ARRANQUE BOSCH

<p>P-204/1</p>	<p>1 Portacarbon Arranque Bosch Caterpillar - Grupos electrogenos (100,30 x 117 x 54 Carbon 9 x 36 x 18</p>		<p>P-265/1</p>	<p>1 Portacarbon Arranque Bosch Maxion - Volkswagen (108 x 89 x 16,3) C/BSX 11-12 (9 x 13 x 25,5)</p>	
<p>P-255/1</p>	<p>1 Portaescobilla Bosch 12V.- Iveco-M. Benz Deutz-J. Deere- (91,5x52,3) C/Carbón (8,7x16x17) 2 004 336 028 / 044</p>		<p>P-279/1</p>	<p>1 Portacarbon Arranque Bosch J.F. /M. Benz Modelo Nuevo Con Carbones 1 de Cable con Terminal Roscado</p>	
<p>P-256/1</p>	<p>1 Portaescobilla Bosch 12V.- Iveco-M. Benz Deutz-JDeere (91,5x52,3) C/Carbón (9,8x25x17) 2 004 336 027 / 041</p>		<p>P-280/1</p>	<p>1 Portacarbon Arranque Bosch J.F. /M.Benz / Ford Transit Modelo Nuevo Sin Carbones</p>	
<p>P-257/1</p>	<p>1 Portaescobilla Bosch 24 V. M.Benz-Iveco- Scania (91,5 x 52,3) 2 004 336 031 Con carbones (8x25x17)</p>		<p>P-332/1</p>	<p>1 Portacarbon Arranque Bosch Aleman- Mercedes Benz 710 (96,90x53,40x23,10) 4 Carbones 10 x 25 x 17</p>	
<p>P-258/1</p>	<p>1 Porta escobilla Bosch M.Benz electronico-Escania-Renault-EV (90,40 x 32,40) C/ BSX 190-191 24 Volts. (6,4x25x16,5)</p>		<p>P-339/1</p>	<p>1 Portacarbon Arranque Bosch 12V. Deutz - Iveco - Ford New Holland - Volvo - Renault - J. Deere (50 x 93) Con carbones</p>	
<p>P-259/1</p>	<p>1 Portacarbon Arranque Bosch Peugeot-Audi-Massey Ferguson 92,50x53,50x23 4 Carbones(8,7x15,8x17)</p>		<p>P-340/1</p>	<p>1 Portacarbon Arranque Bosch Golf Turbo Diesel/ Audi/Opel/Escort/Transporter Carbon 7 x 16 x 15</p>	
<p>P-262/1</p>	<p>1 Portacarbon Arranque Bosch Volkswagen / Ford / Citroen / Fiat / Peugeot 84x46x37 Carbones (7x10x14)</p>		<p>P-342/1</p>	<p>1 Portacarbon Arranque Bosch 12 V. Horario 1.40 KW. Carbones (6x18x12,5)</p>	
<p>P-263/1</p>	<p>1 Portacarbon Arranque Bosch Mercedes Benz Sprinter - Chevrolet S10 (74 x 43 x 3 mm.) C/BSX 157-158(6x18x13,5) 12 V.</p>		<p>P-343/1</p>	<p>1 Portacarbon Arranque Bosch 2.00 kw. Cable 42 mm. 43 x 64mm. Con Carbones (5 x 13 x 15,5)</p>	
<p>P-264/1</p>	<p>1 Portacarbon Arranque Bosch M.Benz desde 83 86mm 4 Carbones (10x22x19) 9 001 083 569</p>		<p>P-345/1</p>	<p>1 Portacarbon Arranque Bosch 2.00 kw Cable 42 mm. (43 x 74) Carbon 5,9 x 18 x 14,5</p>	







PORTA CARBON DE ARRANQUE BOSCH

P-346/1	1 Portacarbon Arranque Bosch Ford camión español 12 V.		P-376/1	1 Portaescobilla Arr. Bosch Ford 250 Motor Cummins Carbon 6 x 22 x 15,5 12 V.	
P-346/2	1 Portacarbon Arranque Bosch Ford camión español 24 V. M.Benz		P-347/1	1 Portaescobilla Arr. Bosch Renault Kangoo/ Sander/Logan Carbon 4.8 x 8.4 x 11.5	
P-348/1	1 Portaescobilla Arr. Bosch Audi/VW/Chevrolet/Ford Carbon 6.8 x 15.8 x 18		P-377/1	1 Portaescobilla Arr. Bosch M. Benz Carbon 8,5 x 25 x 16,5 12 V.	
P-370/1	1 Portaescobilla Arr. Bosch Carbon 5,5 x 18 x 28		P-378/1	1 Portaescobilla Arr. Bosch 1.10 Kw. Colilla 34mm. Carbon 4,5 x 12 x 11 12 V.	
P-371/1	1 Portaescobilla Arr. Bosch Fiat / Iveco / Ford Motor MWM Carbon 6 x 22 x 15 12 V.		P-400/1	Portacarbón de Arr. tipo Bosch 12V Carbón 4,5x16x12	
P-372/1	1 Portaescobilla Arr. Bosch Carbon 5 x 10,5 x 12,5 24 V.		P-401/1	Portacarbón de Arr. tipo Bosch 12V Carbón 6x18x14	
P-373/1	1 Portaescobilla Arr. Bosch Carbon 7 x 10 x 18		P-402/1	Portacarbón de Arr. tipo Bosch 12V Carbón 6x18x15,5	
P-374/1	1 Portaescobilla Arr. Bosch Caterpillar Grupos Electrogenos Carbon 9,9 x 38 x 27,7		P-403/1	Portacarbón de Arr. tipo Bosch 12V Carbón 6x18x15,5	
P-375/1	1 Portaescobilla Arr. Bosch Anti - Horario Carbon 4,8 x 15,7 x 13		P-404/1	Portacarbón de Arr. tipo Bosch 12V Carbón 5x16x13	
			P-405/1	Portacarbón de Arr. tipo Bosch Ford Cargo 2422/2626/2628 - 24V Motor Cummins Electronico 6x18x14,5	







PORTA CARBON DE ARRANQUE BOSCH

<p>P-409/1</p>	<p>Portacarbón de Arr. tipo Bosch JE, Scania 24V Carbón 8,8x35,7x18</p>		<p>P-458/1</p>	<p>Porta Escobillas de Arr. T.Bosch 5x11,8x11,5 1 004 336 985 A.Romeo, AUDI,Citroen,Lancia,Opel Peugeot,Renault,Seat,Vauxhall Volkswagen 69x35x15,5x43x37</p>	
<p>P-423/1</p>	<p>Portacarbón de Arranque Bosch VW Vento Carbón 4,5x9x12 Exterior 66 Fij 40</p>		<p>P-459/1</p>	<p>Porta Escobillas de Arr. T.Bosch Carbón 5x12x11,5 73x36,5x18,7x46x96</p>	
<p>P-427/1</p>	<p>Portacarbón de Arranque BMW x1 +2010 Bosch Carbones BSX 161-162 5x12x12 Ext.63 Fij.41</p>		<p>P-460/1</p>	<p>Porta Escobillas de Arr. T.Bosch Serie 108 5x16x13 67,4x33,5x24,5x44x75</p>	
<p>P-430/1</p>	<p>Porta Escobillas de Arr. T.Bosch Chevrolet GM M.Benz 6x18x14,5mm</p>		<p>P-461/1</p>	<p>Porta Escobillas de Arr. T.Bosch M.Benz, Audi, BMW, Alfa Romeo 6x18x14,5 73x32x16,5x43x97</p>	
<p>P-453/1</p>	<p>Porta Escobillas de Arr. T.Bosch 5x12x11,5 67,5x35x15,5x43x48</p>		<p>P-462/1</p>	<p>Porta Escobillas de Arr. T.Bosch Fiat, Ford, Chevrolet, VW 7x10x18 85,6x13,7x16,5x46</p>	
<p>P-454/1</p>	<p>Porta Escobillas de Arr. T.Bosch Wapsa EF 0.7 KW 7x10x18 80x13x17x46</p>		<p>P-463/1</p>	<p>Porta Escobillas de Arr. T.Bosch RF70-M25 1 004 336 519 /655/896 4,5x12x11 Audi:A3,TT Seat:Ibiza IV VW:Golf V/VI Jetta,Multivan V,Passat,Variant, Polo,Tiguan,Touran,Transporter 66x31x17,5x41x40</p>	
<p>P-455/1</p>	<p>Porta Escobillas de Arr. T.Bosch VW Gol 1 001 329 900 329 1001 7x10x18 / 83,5x13,7x16,5x46</p>		<p>P-464/1</p>	<p>Porta Escobillas de Arr. T.Bosch 24v. 8x25x23 110,5x46,5x50,6x88,8</p>	
<p>P-456/1</p>	<p>Porta Escobillas de Arr. T.Bosch Carbón 5x16x13 67,5x35x19,5x43x43</p>		<p>P-465/1</p>	<p>Porta Escobillas de Arr. T.Bosch Carbón 5x16x13 69x35x22x43x47</p>	
<p>P-457/1</p>	<p>Porta Escobillas de Arr. T.Bosch Carbón 5x16x13 69x35x19,5x43x48</p>		<p>P-466/1</p>	<p>Porta Escobillas de Arr. T.Bosch M. Benz 2 004 336 085/887 10x25x15,5 97x23x29,5x53,5</p>	



















PORTA CARBON DE ARRANQUE BOSCH

<p>P-467/1 Porta Escobilla Arr. T. Bosch 5x16x13 Cable Largo 69x35x19,5x43x65</p>		<p>P-470/1 Porta Escobilla Arr. T. Bosch Chevrolet Nissan 1 004 336 985 ARR. 1.107.056 5x11x11,5 / 69x35x18,5x43x43</p>	
<p>P-468/1 Porta Escobilla Arr. T. Bosch 5x12x11,5 70x35x19,5x46x44</p>		<p>P-473/1 Porta Carbon de Arranque Bosch Toyota Hilux +2016</p>	
<p>P-469/1 Porta Escobilla Arr. T. Bosch 1 004 336 784 ARR 0 001 109 262,263, 265,266,271/2/3/7 6x18x12,5 / 68x33x23x43x43</p>			
			



















PORTA CARBON DE ARRANQUE DELCO REMY

<p>P-181/1 1 Portacarbon arranque Delco Caterpillar-40MT- J. Deere (107x54)-12 Volts. C/ RX 70 (9,5x19,05x19)</p>		<p>P-198/1 1 Portacarbon Arranque Delco 42 MT (127x118x57,7) 12 Volts. Carbon 10,6 x 36,6 x 24,9</p>	
<p>P-196/1 1 Portacarbon Arranque Delco 37 MT- Modelo Nuevo (127x118x57,6) 4 Carbones-12Volts. C/ Rx135 (9,6x28,6x26,6)</p>		<p>P-199/1 1 Portacarbon Arranque Delco 42 MT Ford Motor Cummins (127x118x57,7) Carbon 10,5 x 36,5 x 24,5 24 Volts.</p>	
<p>P-197/1 1 Portacarbon Arranque Delco 37 MT- M.Benz/Ford/VW Modelo Nuevo (127 x 118 x 57,6mm.) Carbon 9,7 x 29 x 25,5 24Volts.</p>		<p>P-200/1 1 Portacarbon Arranque Delco 28 MT 12 Volts.- 2.9KW (68x80) Carbon 7,7 x 25 x 21</p>	

PORTA CARBON DE ARRANQUE DELCO REMY

<p>P-201/1 1 Portacarbon Arranque Delco 28 MT- 24 Volts.- 3.96KW (68x80) Carbon 7,8 x 25 x 20</p> 	<p>P-268/1 1 Portacarbon Arranque Delco 39 MT 104,50 x 68 mm. Carbon 9,5 x 32 x 22</p> 
<p>P-205/1 12 Volt 1 Portacarbon Arranque Delco 40 MT-J.Deere- Caterpillar 107 x 54 mm. Carbon 9,5 x 19 x 19</p> 	<p>P-269/1 1 Portacarbon Arr. Delco Chevrolet (72x60,50x32) Carbon 8,3 x 19 x 18</p> 
<p>P-206/1 1 Portacarbon Arranque Delco Serie DD - 35 MT 104 X 45,40 mm. Carbon 9,5 x 19,05 x 19</p> 	<p>P-270/1 1 Portacarbon Arranque Delco Corsa Diesel-Astra-Blazer- S10- Vectra Peugeot 307 c/Motores 1.8-2.0-2.2-L8V 74,5 x 43 mm. Carbon 5 x 15 x 12,5</p> 
<p>P-207/1 12 Volt 1 Portacarbon Arranque Delco 37MT Modelo Viejo 127 x 118 x 59,70 mm. P-207/2 24 Volt Carbones 9,6 x 28,6 x 26,6</p> 	<p>P-271/1 1 Portacarbon Arranque Delco PG 260G-12V.-1.5KW- Chevrolet Blazer /S10 (66,50x58x34,50) Carbon 5 x16 x 12</p> 
<p>P-208/1 1 Portacarbon Arranque Delco Daewo-Chevrolet Corsa (66,07x55x34) Carbon 5,4 x 14,8 x 14,8</p> 	<p>P-272/1 1 Portacarbon Arranque Delco Chevrolet Blazer S10 con motor Vortex V6 / 43 L. 68 x 47 x 36 mm. Carbon 6 x 19 x 16</p> 
<p>P-209/1 1 Portacarbon Arranque Delco PG 100 / PG 200 / PG 250 Con Reduccion- Chevrolet Blazer(77x64,50x41) C/ DX 143 (6,8x21,8x15,2)</p> 	<p>P-273/1 1 Portacarbon Arranque Delco 28 MD - M. Benz- Bobcat (80x67x42) -12Volts. Carbon 8 x 25 x 20</p> 
<p>P-231/1 12 Volt 1 Portacarbon Arranque Delco 50 MT (117x60) P-231/2 24 Volt Carbon 7,9 x 19,05 x 19</p> 	<p>P-274/1 1 Portacarbon Arranque Delco 28 MD - M. Benz-Bobcat (80x67x42) -24 Volts.</p> 
<p>P-233/1 1 Portacarbon Arranque Delco Chevrolet-PG260- Arranques PMGR 58,2 X 46 X 36 mm. Carbon 5 x 18 x 15</p> 	<p>P-275/1 1 Portacarbon Arranque Delco Serie PMGR - PG 150 Isuzu 66,50 x 59 x 34 mm. Carbon 5 x 16 x 12</p> 
<p>P-267/1 1 Portacarbon Arranque Delco 39 MT Bobcat - Cummins 80 x 72 x 42 mm. Carbon 9,5 x 32 x 22</p> 	<p>P-277/1 1 Portacarbon Arranque Delco 50 MT 118 x 52 mm. Carbon 7,8 x 37,8 x 21,5 12 V.</p> 

PORTA CARBON DE ARRANQUE DELCO REMY

<p>P-278/1</p>	<p>1 Portacarbon Arranque Delco 50 MT 118 x 52 mm. Carbon 8 x 38 x 21 24 Volts.</p>		<p>P-406/1</p>	<p>Portacarbón de Arr. tipo Delco - Remy Pg100 Carbón 5,5x14,4x14,8</p>	
<p>P-286/1</p>	<p>1 Portacarbon Arranque Delco PMGR SD 210 - J. Deere-Chevrolet Blazer 91 x 67 x 45 mm. Carbon 6,8 x 15 x 15</p>		<p>P-431/1</p>	<p>Porta Escobillas Arr. tipo Delco 38MT 12V. Carbón 9,5x28x23</p>	
<p>P-349/1</p>	<p>1 Portaescobilla Arr. Delco Remy 5MT/SD200-250 6,5 x 16 x 13mm.</p>		<p>P-432/1</p>	<p>Porta Escobillas Arr. tipo Delco 50MT Caterpillar John Deere 9,5x19x19,5</p>	
<p>P-350/1 12 Volt P-351/1 24 Volt</p>	<p>1 Portaescobilla Arr. Delco Remy 29 MT Camion 8 x 21 x 18mm.</p>		<p>P-438/1</p>	<p>Porta Escobillas Arr. tipo Delco PG260G Serie PMGR 4,9x15,8x12,5 66x34,8x21,4x58x81</p>	
<p>P-379/1</p>	<p>1 Portacarbon Arranque Delco Ford F-100/150 - Powerstroke 2.5 / 3.5 Kw. Carbon 8,5 x 19 x 18</p>		<p>P-439/1</p>	<p>Porta Escobillas Arr. tipo Delco 4,9x15,8x12,5 66x35x21,4x54x25</p>	
<p>P-380/1 Colilla Corta P-380/2</p>	<p>1 Portacarbon Arranque Delco Peugeot 206 Carbon 4,8 x 18 x 14,7</p>		<p>P-440/1</p>	<p>Porta Escobillas Arr. tipo Delco 5x13x13 71,7x37x16,2x58x58</p>	
<p>P-381/1</p>	<p>1 Portacarbon Arranque Delco 41 MT Massey Ferguson / Caterpillar Carbon 9,7 x 28,7 x 25 12 V.</p>		<p>P-441/1</p>	<p>Porta Escobillas Arr. tipo Delco PG260H Serie PMGR 2005-04 / 4,9x15,8x12,5 66x35x21x58x60</p>	
<p>P-382/1</p>	<p>1 Portacarbon Arranque Delco 41 MT - M. Benz Carbon 9,7 x 28,7 x 25 24 V.</p>		<p>P-442/1</p>	<p>Porta Escobillas Arr. tipo Delco Remy. Pg100, 200, 250 con reducción 6,8x21,8x15,3 77x20x26,8x64,5x58</p>	
<p>P-388/1</p>	<p>1 Portacarbon Arranque INDIEL M. Benz Motor Cummis MWM Carbón 8 x 25 x 16</p>		<p>P-443/1</p>	<p>Porta Escobillas Arr. tipo Delco 40MT Serie DD 9,5x38x21 107x55x51</p>	

PORTA CARBON DE ARRANQUE DELCO REMY

P-476/1

Porta Carbón de Arranque
Delco Remy
Chevrolet Clasic, Agile,
Prisma, Cobalt



PORTA CARBON DE ARRANQUE HITACHI


P-174/1

1 Portacarbon arranque
Hitachi Nissan - Honda -
Komatsu
80 x 71 x 42 mm.
Carbon 7 x 20 x 15



P-217/1

1 Portacarbon Arranque
Hitachi Camiones Micros
Autoelevadores Nissan-Datsun
- 2.5 Kw
85 x 58 x 41,70 mm.
Carbon 10 x 28 x 21



P-176/1

1 Portacarbon arranque
Hitachi Honda- Serie DD -
Isuzu - Nissan Diesel
80 x 71 x 43 mm.
Carbon 7 x 19 x 16



P-285/1

1 Portacarbon Arranque Hitachi
Honda-Subaru-Isuzu-Nissan-
80 x 71 x 43 mm.
Carbon 7 x 11 x 16



P-194/1

1 Portacarbon Arranque
Hitachi Mitsubishi - Mazda
Daihatsu - Nissan (con reduccion)
74,8 x 61 x 33 mm.
12 Volts./1.4KW
Carbon 7 x 25 x 16



P-451/1

Porta Escobillas Arr. Hitachi
DD, Honda, n Isuzu,
2114-43101/99001/99008
7x11x16 / 70x36x14,7x60



P-216/1

1 Portacarbon Arranque
Hitachi Komatsu - Nissan-
Dahiatsu - Isuzu - Toyota
80 x 71 x 44 mm.
Carbon 8 x25 x 21











P-452/1











Porta Escobillas Arr. Hitachi
DD 2114-13103/22104
Nissan 23378-53J02/ 77A01
7x11x16 / 70x36x14,7x60x65















PORTA CARBON DE ARRANQUE HITACHI

<p>P-287/1</p> <p>1 Portacarbon Arranque Autoelevadores Nissan 100,70 x 93 x 50 mm. Carbon 10 X 30 X 22</p>		<p>P-385/1</p> <p>1 Portacarbon Arranque Hitachi VW Golf/ Yamaha Carbon 5,5 x 13,5 x 26,5</p>	
<p>P-288/1</p> <p>1 Portacarbon Arranque Hitachi Mazda - Mitsubishi - Daihatsu - Nissan (con reduccion) 12 Volts./ 1.4 Kw. Carbon 7 x 14 x 16</p>		<p>P-386/1</p> <p>1 Portacarbon Arr. Hitachi Carbon 10 x 22 x 32</p>	
<p>P-383/1</p> <p>1 Portacarbon Arranque Hitachi Corsa - Astra Diesel 65 x 56 mm. Carbon 4,5 x 14 x 15,5</p>		<p>P-387/1</p> <p>1 Portacarbon Arranque Hitachi Autoelevador Carbon 4,5 x 12 x 12,5</p>	
<p>P-384/1</p> <p>1 Portacarbon Arranque Hitachi Nissan - Isuzu Carbon 9 x 19,5 x 22</p>		<p>P-407/1</p> <p>Portacarbón de Arr. tipo Hitachi Carbón 5,5x14x15,5</p>	







PORTA CARBON DE ARRANQUE INDIEL

<p>P-107</p> <p>1 Juego porta escobillas reparacion tapa de arr. Renault, Peugeot</p>		<p>P-150/1</p> <p>1 Porta carbon arranque Indiel M 115 - MWM Ford Maxion 90 x 73 mm.</p>	
<p>P-107/1</p> <p>1 Juego porta escobillas reparacion tapa arr. IKA - Ford - Indiel</p>		<p>P-212/1</p> <p>1 Portacarbon Arranque Indiel M50-MWN-Perkins 92 x 73 x 47 mm. Carbon 7,9 x 19,05 x 22,2</p>	
<p>P-117 SIN CARBONES</p> <p>P-117/1 CON CARBONES</p> <p>1 Reparación tapa porta escobillas arr. Frontal Indiel grande Ford Taunus Falcon F100 Bakelita (65x47x25) C/ LASX 43-44 (10,3/4,7x13,3x17,5)</p>		<p>P-213/1</p> <p>1 Portacarbon Arranque Indiel Caterpillar 110 x 82 x 46 mm. Carbon 8 x 18 x 13</p>	
<p>P-122 SIN CARBONES</p> <p>P-122/1 CON CARBONES</p> <p>1 Reparación de tapa de portaescobilla Arr. frontal Indiel chico Ford Sierra- Renault-VW Gacel Baquelita (55,80x43x21) C/LASX 40-41 (9,5/3,5x11,6x17)</p>		<p>P-338/1</p> <p>1 Portacarbon Arranque Indiel Transit 68 x 79 mm. Carbones 8 x 25 x 21 24 V.</p>	
<p>P-140/1</p> <p>1 Porta carbón arranque Indiel Renault 19- Orion- Ford Escort 64 x 56 x 33 mm. Carbon 4,5 x 13,8 x 16,8</p>		<p>P-338/2</p> <p>1 Portacarbon Arranque Indiel 68 x 79 mm. Carbon 8 x 25 x 21 12V.</p>	



















PORTA CARBON DE ARRANQUE MARELLI

<p>P-130/1</p>	<p>1 Porta carbón arranque Marelli Peugeot-Fiat 147- Duna-Nafero 90 x 77,75 x 40 mm. Carbon 6 x 13 x 17,5</p>		<p>P-312/1</p>	<p>1 Portacarbon Arranque Marelli Fiat Ducato/ Iveco/ Allis 94 x 54 x 18,30 mm. Carbon 8 x 25 x 23</p>	
<p>P-144/1</p>	<p>1 Porta carbón arranque Marelli -Fiat Ducato-Tipo Uno- Lancia-MWM-S10-Sprinter-Pick Up-Ranger-Blazer-Peugeot 75 x 46 x 13 mm. Carbon 8,2 x 19 x 18 Bakelita</p>		<p>P-313/1</p>	<p>1 Portacarbon Arranque Marelli Fiat Palio- Siena (72x45x36) 3 Carbones C/JSX 35-36 (7x13x17.5)</p>	
<p>P-151/1</p>	<p>1 Portacarbon arranque Marelli Fiat Duna-Fuego Renault Traffic-Nevada Rodeo/46/11/12-Vivace Spazio(72x45x36) C/JSX 35-36(7x13x17,5)</p>		<p>P-389/1</p>	<p>1 Portacarbon Arr. Marelli Fiat 150 - 800 Carbon 10 x 25 x 23 24 V</p>	
<p>P-155/1</p>	<p>1 Porta carbon arranque Marelli Siena - Fiat Palio (64,5 x 39 x 30) C/JSX 23-24 (6x15x17</p>		<p>P-390/1</p>	<p>1 Portacarbon Arranque Marelli Fiat Ducato / Iveco / Allis Carbon 9 x 16 x 23,5</p>	
<p>P-292/1</p>	<p>1 Portacarbon Arranque Marelli Fiat Ducato/ Tipo/ Uno/Lancia 4 Casquillos Resortes 85540341 C/JSX 31-32 (8,2x19x18) Bakelita</p>		<p>P-391/1</p>	<p>1 Portacarbon Arranque Marelli Fiat Ducato / Boxer / Berlingo 77 x 46 mm. Carbon 8 x 19 x 20</p>	
<p>P-311/1</p>	<p>1 Portacarbon Arranque Marelli Peugeot- Fiat Uno 2 Casquillos trabas y resortes C/JSX 147D (6x13x17) Bakelita</p>		<p>P-471/1</p>	<p>Porta Escobilla Arr. T.Fiat - Marelli 8x25x23 109,5x48,5x48x89,8</p>	







PORTA CARBON DE ARRANQUE MITSUBISHI

<p>P-168/1</p>	<p>1 Porta carbon arranque Mitsubishi-PMGR-Jeep- Mazda-Peugeot205/405D- Susuki-Subaru(67x57x31) C/EJSX 83-11(4,5x18x17,5)</p>		<p>P-218/1</p>	<p>1 Portacarbon Arranque Mitsubishi Nissan Bus- Canter-Datsun 74 x 63 mm. 2KW-12Volts. Carbon 6,8 x 18 x 18</p>	
<p>P-182/1</p>	<p>1 Portacarbon arranque Mitsuba - Honda Accord Civic - Prelude (65x48x32) C/ EJSX 83-12 (4,5x12x17,5)</p>		<p>P-219/1</p>	<p>1 Portacarbon Arranque Mitsubishi Autoelevadores - Mini Buses - Pick Up Toyota 99,9 x 95 x 55,70 mm. Carbon 8 x 24,5 x 20</p>	
<p>P-185/1</p>	<p>1 Portacarbon arranque Mitsubishi Toyota 72 x 46 3 Carbones 7 x 10 x 16</p>		<p>P-220/1</p>	<p>1 Portacarbon Arranque Mitsubishi Mazda-Nissan- Hyundai-Subaru-Mitsubishi- Autoelevadores (67x57x30,7) 1.4KW-12Volts. Carbon 4,5 x 11 x 19</p>	

PORTA CARBON DE ARRANQUE MITSUBISHI

<p>P-222/1</p> <p>1 Portacarbon Arranque Mitsubishi Nissan Pulsar- Chevrolet Corsa-Pick Up Isuzu-Sentra(73 x 63,50 x 39,80) Carbon 7 x 16 x 17,5</p> 	<p>P-320/1</p> <p>1 Portacarbon Arranque Mitsubishi Hister-Yale-Ford Dodge-Eagle-Hyunday Kia- Kubota-Mazda-Forklift- Suzuki-Nissan(75x61/68x34) 3 Carbones FDSX 134</p> 
<p>P-223/1</p> <p>1 Portacarbon Arranque Mitsubishi Ford-Toyota- Mazda-Nissan-Luv (75x61/68x34) C/ FDSX 134 (7x10x17)</p> 	<p>P-321/1</p> <p>1 Portacarbon Arranque Mitsubishi Toyota-Isuzu-Kubota Honda-Subaru (75x40x30) C/ FMSX 219 (6,5x10x16)</p> 
<p>P-230/1</p> <p>1 Portacarbon Arranque Mitsubishi Hyundai-Clark Mazda 75 x 61 / 68 x 34 C/ FDSX 133 (7x12x17)</p> 	<p>P-322/1 12 V. C/DX 157-158</p> <p>1 Portacarbon Arranque Mitsubishi Micros-Camiones (81,60x68,70x42)</p> <p>P-323/1 24 V. C/DX 419-420</p> <p>4 Carbones (8x25x20)</p> 
<p>P-253/1</p> <p>1 Portacarbon Arranque Mitsubishi Chevrolet / Ford / Suzuki Carbon 4,5 x 18 x 17</p> 	<p>P-324/1</p> <p>1 Portacarbon Arranque Mitsubishi Canter-Nissan Bus- ED 33-P.UP 2.3D (70x64x34) 2 Carbones- 24 Volts. 3.2KW</p> 
<p>P-254/1</p> <p>1 Portacarbon Arranque Mitsubishi Minibuses Pick Up- Toyota- Autoelevadores 76 x 63 mm. Carbon 8 x 24 x 18</p> 	<p>P-325/1</p> <p>1 Portacarbon Arranque Mitsubishi con Guia (91,45x91,20x46,10) 4 Carbones C/ DX 137 (6,8x15x15)</p> 
<p>P-315/1</p> <p>1 Portacarbon Arranque Mitsubishi Powerstroke 2.5/ 3.5 KW- Ford F100/ F150 (76x62x32,50) FMSX 5 (8,5x19x18)</p> 	<p>P-326/1</p> <p>1 Portacarbon Arranque Mitsubishi Fuso 320 - 20 T (81,50x68x41) Carbon 7 x 12 x 17,5</p> 
<p>P-317/1</p> <p>1 Portacarbon Arranque Mitsubishi Chevrolet- Dodge (70,15x47,50x38,90) C/ FTSX 104 (7x14x16,5)</p> 	<p>P-327/1</p> <p>1 Portacarbon Arranque Mitsubishi Autoelevadores Micros - Camiones (81x68x41) M649T07371 C/ FJSX 195 (8x24x17,5)</p> 
<p>P-318/1</p> <p>1 Portacarbon Arranque Mitsubishi VW Volvo 72 x 63 x 33 mm. Carbon 8 x 30 x 17,5</p> 	<p>P-352/1</p> <p>1 Portaescobilla Arr. Mitsubishi Isuzu/Honda Acura 5 x 17 x 16mm.</p> 
<p>P-319/1</p> <p>1 Portacarbon Arranque Mitsubishi Bobcat-Clark-Tractor Onan Toyota 3.2 KW-Toro (72 x 63 x 33) 24Volts. Carbon 7 X 12 X 18</p> 	<p>P-353/1</p> <p>1 Portaescobilla Arr. Mitsubishi Honda Acura 4.7 x 12 x 11.5mm.</p> 












PORTA CARBON DE ARRANQUE MITSUBISHI

<p>P-354/1 Colilla larga</p> <p>P-355/1 Colilla Corta</p>	<p>1 Portaescobilla Arr. Mitsubishi Autoelevador - 12V. 4.5 x 12 x 12.5mm.</p>		<p>P-446/1</p>	<p>Porta Escobillas Arr. Tipo Mitsubishi 9,5x30x22,5 76,8x76,8x43,5x34x60</p>	
<p>P-444/1</p>	<p>Porta Escobillas Arr. Tipo Mitsubishi OSGR 8x24x17,5 81x41x27x68,5</p>		<p>P-447/1</p>	<p>Porta Escobillas Arr. Tipo Mitsubishi Autoelevador Maq. Vial OSGR 8x20x17,5 80,5x40,5x25x68,8</p>	
<p>P-445/1</p>	<p>Porta Escobillas Arr. Tipo Mitsubishi OSGR 8x24x18,3 81x41,5x29x68,5</p>				














PORTA CARBON DE ARRANQUE MINITRACTOR BRIGGS & STRATTON

<p>P-307/1</p>	<p>1 Portacarbon Arranque Minitractor Briggs & Stratton Modelo Nuevo Diametro Interior Chico</p>		<p>P-309/1</p>	<p>1 Portacarbon Arranque Minitractor Briggs & Stratton United Technologies Con carbones</p>	
<p>P-308/1</p>	<p>1 Portacarbon Arranque Minitractor Briggs & Stratton Modelo Nuevo Diametro Interior Grande</p>		<p>P-310/1</p>	<p>1 Portacarbon Arranque Minitractor Briggs & Stratton Minitradores Cortacesped - Carros de Golf</p>	



PORTA CARBON DE ARRANQUE MOTORCRAFT

<p>P-148</p>	<p>1 Porta Carbón arranque Motorcraft</p>		<p>P-392/1</p>	<p>1 Portaescobilla Arr. Motorcraft Linea DD / Ford 4.9 / Mitsubishi L200 Carbon 4,3 x 12 x 14</p>	
<p>P-171/1</p>	<p>1 Portacarbon arranque Motorcraft Ford F100 - Transit - Courier (70x60x32,2) C/ FX 340 (8,2x19,2x22,3)</p>		<p>P-393/1</p>	<p>1 Portaescobilla Arr. Motorcraft Carbon 4,5 x 13 x 12</p>	
<p>P-172/1</p>	<p>1 Portacarbon arranque Motorcraft Ford Fiesta- MondeoRanger - Escort- Ka-F100-F150-PMGR c/ reduccion (72x57x32) Carbon 4,5 x 16 x 14</p>		<p>P-394/1</p>	<p>1 Portaescobilla Arr. Motorcraft Ford Euro Carbon 4,8 x 13 x 12 12 V.</p>	
<p>P-173/1</p>	<p>1 Portacarbon arranque Motorcraft Ford Courier- Ranger- F 100- F 150- Explorer- Transit(73x58x32) Carbon 4,5 x 16 x 16</p>		<p>P-408/1</p>	<p>Portacarbón de Arr. tipo Motorcraft Ford Carbón 6x13x14</p>	
<p>P-179/1</p>	<p>1 Portacarbon arranque Motorcraft Ford Ka-Escort- Transit (62x52x31) C/ FX 341 (6x12,7x13,35)</p>		<p>P-436/1</p>	<p>Porta Escobillas Arranque Motorcraft Ford Transit etc. 8,4x19x18 72,5x32,5x22,5x60,5x88</p>	
<p>P-358/1</p>	<p>1 Portaescobilla Arr. Motorcraft Ford Ranger/F150</p>				



















PORTA CARBON DE ARRANQUE NAUTICO Y MOTO

<p>P-195/1</p> <p>1 Portacarbon Arranque Nautico y Motos Sahara 350-Moto Honda-CBX200-XR200-CBX AERO 150(65x30) C/ FISX 91 (5,6x9,9x13,5)</p> 	<p>P-238/1</p> <p>1 Portacarbon Arranque Moto Yamaha: YBR 250 Carbon 6 x 9,5 x 10</p> 
<p>P-225/1</p> <p>1 Portacarbon Arranque Nautico Motor fuera de Borda (63x31) 1 Carbon C/ FISX 120</p> 	<p>P-239/1</p> <p>1 Portacarbon Arranque Nautico Moto de agua Suzuki - Kawasaki 63,7 x 52 x 30 mm. Carbon 5 x 9,8 x 12,5</p> 
<p>P-226/1</p> <p>1 Portacarbon Arranque Nautico Motor Fuera de Borda (61,5x36) C/ FISX 121(6,2x14,5x12)</p> 	<p>P-240/1</p> <p>1 Portacarbon Arranque Moto Honda: Biz Carbon 6 x 7,3 x 8</p> 
<p>P-227/1</p> <p>1 Portacarbon Arranque Nautico Moto de agua- Suzuki - Kawasaki (63,7x52x30) Carbon 5 x 9,8 x 12,5</p> 	<p>P-356/1</p> <p>1 Portaescobilla Arr. Moto Honda CBX200/CG Titan NX150 6 x 10 x 13mm.</p> 
<p>P-228/1</p> <p>1 Portacarbon Arranque Nautico Motor fuera de Borda (63,8x52x30) C/ FISX 112 (5x10x12)</p> 	<p>P-357/1</p> <p>1 Portaescobilla Arr. Moto</p> 
<p>P-235/1</p> <p>1 Portacarbon Arranque Moto Honda CG 150 Carbon 5,6 x 7,3 x 8</p> 	<p>P-395/1</p> <p>1 Portaescobilla Arr. Moto</p> 
<p>P-237/1</p> <p>1 Portacarbon Arranque Moto Honda Yamaha 750 (31206 MMS 008) (IVJ818440000) Con carbones</p> 	

















PORTA CARBON DE ARRANQUE NIKKO

<p>P-211/1</p> <p>1 Portacarbon Arranque Nikko Toyota Dyna-Heavy Camiones Autoelevadores (82x63x45,5) Sin Carbones C/ DNSX 82-16 (9x30x15)</p> 	<p>P-232/1</p> <p>1 Portacarbon Arranque Nikko Grupos Electrogenos Isuzu - MiniBuses -Autoelevadores 81 x 48 mm. / 7.5KW Carbon 9,8 x 24 x 20</p> 
--	---




PORTA CARBON DE ARRANQUE NIPPONDENSO

<p>P-170/1</p> <p>1 Porta carbon arranque Nippondenso-1.4KW/1.6KW Honda-Daihatsu-Toyota (63x40x32) C/ FNSX 189-190 (7x14x16)</p> 	<p>P-249/1</p> <p>1 Portacarbon Arranque Nippondenso 1.2 KW/1.4 KW/ 1.6 KW Toyota-Acura-Isuzu- Kubota-Subaru-Honda (64,5/59x40,5x32,5) C/FDSX 155(7x16x15)</p> 
<p>P-178/1</p> <p>1 Portacarbon arranque Nippondenso Autoelevador camiones y micros Toyota- Isuzu - 2KW/3KW (96x58x46) (10x30x24)</p> 	<p>P-250/1</p> <p>1 Portacarbon Arranque Nippondenso Mazda-Daihatsu- Isuzu Trooper/Pick Up Toyota Diesel 2.0-Chevrolet Luv- 2 KW / 12 V. (75x62x36) Carbon 8 x 25 x 21</p> 
<p>P-180/1</p> <p>1 Portacarbon arranque Nippondenso Mazda- Trooper/Pick up-Toyota Diesel 2.0-Isuzu-Chevrolet Luv-2KW/12 V-(75x62x36) C/ FJSX 195 (8x25x21)</p> 	<p>P-251/1</p> <p>1 Portacarbon Arranque Nippondenso Pick Up Isuzu 4BDI/6BDI-4.5KW-12Volts.- Toyota Hilux-Land Cruiser-Dyna (82x67x39,5) C/FJSX195 (8x25x21)</p> 
<p>P-224/1</p> <p>1 Portacarbon Arranque Nippondenso Dodge-Pick Up Isuzu 4BDI/6BDI-4,5 Kw 12v-Toyota Hilux-Dyna- Land Cruiser (82x67x39,5) C/ FJSX 195 (8x25x21)</p> 	<p>P-252/1</p> <p>1 Portacarbon Arranque Nippondenso Pick up Toyota Dodge 2,5 KW - 4,5 KW FDSX 161 (7,85 x 25 x 15,2)</p> 
<p>P-229/1</p> <p>1 Portacarbon Arranque Nippondenso Isuzu- 4.5KW-Landcruiser-Hino- Komatsu (82x67x40) 24Volts. C/ FJSX 195 (8x25x20)</p> 	<p>P-295/1</p> <p>1 Portacarbon Arranque Nippondenso Honda-Isuzu-Datsun Nissan Pick Up-Sendra-Pathfinder 80,5 x 71 Carbon 7 x 11 x 19</p> 
<p>P-245/1</p> <p>1 Portacarbon Arranque Nippondenso Toyota-Isuzu- 2 KW / 3 KW Autoelevadores Camiones y Micros(96x58x46) Sin Carbones (10x30x24)</p> 	<p>P-296/1</p> <p>1 Portacarbon Arranque Nippondenso Nissan Diesel-Isuzu UD 141/2 - 2.5 KW 80 x 71 x 44 mm. Carbon 9,8 x 30 x 21</p> 
<p>P-246/1</p> <p>1 Portacarbon Arranque Nippondenso Toyota-Isuzu- 2 KW / 3 KW Autoelevadores Camiones y Micros(96x58x46) Con Carb. C/RX86(10x30x24)</p> 	<p>P-297/1</p> <p>1 Portacarbon Arranque Nippondenso Hino Bus- Truckek 100 (95,70x64,40x46,10) Carbon 8 x 25 x 21</p> 
<p>P-247/1</p> <p>1 Portacarbon Arranque Nippondenso Isuzu D.-Toyota D.- Cummins A. Chalmers-J.I.Case- J.Deere-Caterpillar (82x67x39,5) 2.5KW C/FJSX195(8x25x21)</p> 	<p>P-298/1</p> <p>1 Portacarbon Arranque Nippondenso Honda/Mazda/ Isuzu 75,7 x 63 x 33,6 mm. Carbon 8 x 19 x 18</p> 
<p>P-248/1</p> <p>1 Portacarbon Arranque Nippondenso Toyota Celina- Isuzu Trooper-Corola-Dodge Caravan-Chevrolet-1.4KW (64x40x33) C/FDSX155</p> 	<p>P-299/1</p> <p>1 Portacarbon Arranque Nippondenso 1.2/ 1.4/ 1.6 KW Toyota-Honda-Isuzu-Kubota- Subaru (64,50x40,50x32,50) FSDX 155 (7x16x15)</p> 













PORTA CARBON DE ARRANQUE NIPPONDENSO

<p>P-300/1</p> <p>1 Portacarbon Arranque Nippondenso Toyota - Daihatsu Honda (66x40x33) FSDX 155 (7x16x14)</p>		<p>P-415/1</p> <p>Portacarbon de Arr. tipo Nippondenso Caterpillar, Isuzu, Cummins, Case 12V 9,8x30x21</p>	
<p>P-301/1</p> <p>1 Portacarbon Arranque Nippondenso Dodge/Chevrolet 67 x 75 mm. Carbon 8 x 25 x 15</p>		<p>P-416/1</p> <p>Portacarbon de Arr. tipo Nippondenso, Caterpillar, Case, Cummins, Isuzu Carbon 10x30x20</p>	
<p>P-302/1</p> <p>1 Portacarbon Arranque Nippondenso Toyota-Hino- Komatsu (82x67x40) - 12 Volts. C/ FJSX 195 (8x25x20)</p>		<p>P-417/1</p> <p>Portacarbon de Arr. tipo Nippondenso Chrysler, Dodge, Isuzu, Toyota 24V 7x16x15,5</p>	
<p>P-303/1</p> <p>1 Portacarbon Arranque Nippondenso Toyota- Autoelevadores (74,80x37,60) 24 Volts. C/ FDSX 161/1 (7,85x24x17,60)</p>		<p>P-448/1</p> <p>Porta Escobillas Arr. Nippondenso Toyota, Honda Accord 2.0L 228000-1960, 228000-4961 1.4kw 7x25x15,85 65,8x38x28x48</p>	
<p>P-410/1</p> <p>Portacarbon de Arr. tipo Nippondenso, Caterpillar Cummins 24 V Carbon 10x30x21</p>		<p>P-449/1</p> <p>Porta Escobillas Arr. Nippondenso 1,0 1.2 KW OSRG 7x16x14,5 62,9x33x19x40</p>	
<p>P-411/1</p> <p>Portacarbon de Arr. tipo Nippondenso, Toyota Carbon 4,5/7,5x8,5/10x16</p>		<p>P-450/1</p> <p>Porta Escobillas Arr. Nippondenso 2.0 KW 12v. OSRG 8x25x14,5 75x37,5x28,4x61</p>	
<p>P-412/1</p> <p>Portacarbon de Arr. tipo Nippondenso Antihorario Carbon 4,5/7,5x8,5/10x16</p>		<p>P-472/1</p> <p>Porta Escobillas Arr. Nippondenso 1.2KW 6,5x13x13 61x31,2x16,9x38</p>	
<p>P-413/1</p> <p>Portacarbon de Arr. tipo Nippondenso, Isuzu, Toyota Suzuki, Kubota Carbon 7x13x15,5</p>			
<p>P-414/1</p> <p>Portacarbon de Arr. tipo Nippondenso Fiat Palio, Chevrolet, Isuzu, Toyota Carbon 7x16x15,5</p>			











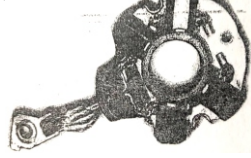
PORTA CARBON DE ARRANQUE TRIA

<p>P-132</p>	<p>1 Porta carbón arranque Triá Dodge 1500 C/ CHX 4-5 (8,8x17,6x13)</p>		<p>P-333/1</p>	<p>1 Portacarbon Arranque Chrysler Triá Dodge Polara Caja Automatica 4 Carbones C/ CHX 4 (8,8x17,6x13)</p>	
<p>P-133</p>	<p>1 Porta carbón arranque Triá Dodge Polara-D 100 C/ CHX 4 (8,8x17,6x13)</p>				
















PORTA CARBON DE ARRANQUE VALEO

<p>P-120 SIN CARBONES</p> <p>P-120/1 CON CARBONES</p>	<p>1 Porta carbón arranque Frontal (Valeo) Renault 11/19 (62x38x15) C/ PSX 148-149 (45/9x11x18)</p>		<p>P-335/1</p>	<p>1 Portacarbon Arranque Valeo dirección hidraulica Renault - Clio Modelo nuevo Carbon 6,6 x 12,1 x 19</p>	
<p>P-134 SIN CARBONES</p> <p>P-134/1 CON CARBONES</p>	<p>1 Porta carbón arranque Valeo Paris Rhone Renault 18-Fuego Peugeot 505 (Baquelita) C/ PSX 131 (13,9/6,9x12x15)</p>		<p>P-341/1</p>	<p>1 Portacarbon Arranque Valeo Fiat Palio-GM- Chevrolet-Peugeot-Polo- Golf-VW-12 V. (70 mm.) Carbon 6,5 x 8 x 11</p>	
<p>P-141/1</p>	<p>1 Porta carbón arranque Valeo Renault Trafic 1.9D Clio 1.9 D - Express 701 x 43 mm. Carbon 9 x 22 x 18</p>		<p>P-344/1</p>	<p>1 Portacarbon Arranque Valeo D7E Peugeot - Renault - Escort - Fiesta - KA (70 mm.) Carbon 6,5 x 8 x 11 Cable 40 mm.</p>	
<p>P-165/1</p>	<p>1 Portacarbon arranque Valeo Peugeot 405- 205- 206-306- Boxer-Renault 19 Diesel-Clio Diesel-Express 75,2 x 66,5 x 34 mm. Carbon 7 x 14 x 16</p>		<p>P-359/1</p>	<p>1 Portaescobilla Arranque Valeo 4.5 x 12 x 13mm.</p>	
<p>P-241/1</p>	<p>1 Portacarbon Arranque Valeo Dirección Hidráulica - Renault Kangoo - Clio Diesel Con carbones (5,6x12x19)</p>		<p>P-360/1</p>	<p>1 Portaescobilla Arranque Valeo</p>	
<p>P-243/1</p>	<p>1 Portacarbon Arranque Valeo Twingo / Clio Kangoo / Megane / Corsa Peugeot 205 4 Carbones PSX 132(3,35x7,9x10,8)</p>		<p>P-361/1</p>	<p>1 Portaescobilla Arranque Valeo</p>	









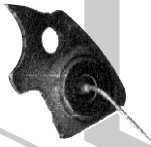







PORTA CARBON DE ARRANQUE VALEO

<p>P-362/1</p> <p>1 Portaescobilla Arranque Valeo</p> 	<p>P-422/1</p> <p>Portacarbón de Arranque Fiat Punto-Linea Idea-Strada Valeo Nippondenso</p> 
<p>P-363/1</p> <p>1 Portaescobilla Arranque Valeo Master Electronico 7 x 12 x 10.5mm.</p> 	<p>P-433/1</p> <p>Porta Escobillas Arr. tipo Valeo DD (594351) Citroen,Fiat,Ford,Peugeot 6,5x8x10,8 / 70x30x17x53</p> 
<p>P-364/1</p> <p>1 Portaescobilla Arranque Valeo 8 x 15.5 x 15mm.</p> 	<p>P-434/1</p> <p>Porta Escobillas Arr. tipo Valeo D7E (594290) Chrevrolet/GM: Astra,Celta,Corsa,Meriva/Fiat: Palio,Stilo/Kia: Sportage/Peugeot: 2016 /Renault: Clio,Kangoo,Megane R11,R12,R19, Scenic 70x30x17x38</p> 
<p>P-365/1</p> <p>1 Portaescobilla Arr. Valeo Renault/ Peugeot D.(Original) 7 x 14 x 14mm.</p> 	<p>P-435/1</p> <p>Porta Escobillas Arr. tipo Valeo 4/8 x 10,5 x 12 48x18x20x33</p> 
<p>P-396/1</p> <p>1 Portaescobilla Arr. Valeo 4 Carbones (6,5 x 8 x 10)</p> 	<p>P-475/1</p> <p>Porta Carbón de Arranque Valeo VW Passat Vento con Parada de Motor</p> 
<p>P-421/1</p> <p>Portacarbón de Arranque Aveo-Spirit-Astra-Valeo-Delco Remy</p> 	



















PORTA CARBON DE ARRANQUE VARIOS

<p>P-147 1 Porta carbón arranque Ducellier</p>		<p>P-424/1 Portacarbón de Arranque Cummins 24V-Leece-Neville Carbón RX134H 10,5x36x25 Ext.127</p>	
<p>P-289/1 Portacarbon Arranque Iskra</p>		<p>P-425/1 Portacarbón de Arranque Toyota Hilux +2016</p>	
<p>P-366/1 Portaescobilla Arranque 6.5 x 9.6 x 17mm.</p>		<p>P-426/1 Portacarbón de Arranque Chevrolet Clasic/Agile/Prima/Colbalt-Delco Remy</p>	
<p>P-367/1 Portaescobilla Arranque Motor Industrial 8 x 10 x 15mm.</p>		<p>P-428/1 Portacarbón de Arranque Iskra 12v John Deere Carbón DX 157-158 8x25x20 Ext.80 Fij.55</p>	
<p>P-368/1 Portaescobilla Arranque Motor Industrial 3 x 6.2 x 14mm.</p>		<p>P-429/1 Portacarbón de Arranque Forzador de Aire Acondicionado/Calefacción</p>	
<p>P-369/1 Portaescobilla Arranque Equipos Thermo King 8.9 x 20 x 26mm.</p>		<p>P-437/1 Porta Escobillas Arr. T. Iskra New Holand, Valtra, Valmet 8x25x23 76x49x29,5x70</p>	
<p>P-418/1 Portacarbón de Arranque Autoelevador Michigan</p>			
<p>P-419/1 Portacarbón de Arranque Peugeot Modelo Nuevo +2015-Valeo 2 Carbones</p>			
<p>P-420/1 Portacarbón de Arranque +2015 - Unipoint</p>			



















PLACAS AUXILIARES

<p>PDA-1 1 Reemplaza Nashville 100 amp. Líneas: M. Benz</p>		<p>PDA-10 1 Reemplaza Indiel Línea Fiat</p> 
<p>PDA-2 1 Reemplaza Nashville Línea pesada 125 amp.</p>		<p>PDA-11 1 Reemplaza Indiel Línea Ford</p> 
<p>PDA-3 1 Reemplaza Nashville uso general chico M/nuevo</p>		<p>PDA-12 1 Placa de alta y baja Mercedes Benz</p> 
<p>PDA-4 1 Reemplaza Indiel positivo Líneas: Galaxy, escort y Falcon</p>		<p>PDA-13 1 Placa auxiliar tipo Nashville M. Benz 75 amp.</p> 
<p>PDA-5 1 Reemplaza Indiel negativo Líneas:Galaxy Escort y Falcon</p>		<p>PDA-14 1 Placa auxiliar tipo Indiel 38 - 42 amp.</p> 
<p>PDA-6 1 Reemplaza Garef Regata, Duna, Uno</p>		<p>PDA-15 1 Placa auxiliar tipo Garef 28 - 38 amp.</p> 
<p>PDA-7 1 Reemplaza Argelite R9 - 11 - 18 - Fuego</p>		<p>PDA-16 1 Placa auxiliar tipo Indiel 55 - 90 amp.</p> 
<p>PDA-8 1 Reemplaza Indiel Uso general</p>		
<p>PDA-9 1 Reemplaza Indiel Línea Peugeot</p>		



















RESORTES DE ESCOBILLA DE ARRANQUE

<p>R-1 10 unidades R-1/U 4 unidades</p>	<p>Resorte de Escobilla Arranque Linea Indiel</p>		<p>R-10 10 unidades R-10/U 2 unidades</p>	<p>Resorte de Escobilla Arranque Renault, Peugeot</p>	
<p>R-2 10 unidades R-2/U 4 unidades</p>	<p>Resorte de Escobilla Dinamo linea Indiel</p>		<p>R-11 10 unidades R-11/U 4 unidades</p>	<p>Resorte de Escobilla Dinamo Peugeot y Ford</p>	
<p>R-3 10 unidades R-3/U 4 unidades</p>	<p>Resorte de Escobilla Arranque B.N.G (Bosch)</p>		<p>R-12 10 unidades R-12/U 2 unidades</p>	<p>Resorte de Escobilla Dinamo Siam</p>	
<p>R-4 10 unidades R-4/U 4 unidades</p>	<p>Resorte de Escobilla Dinamo LJ/GK (Bosch)</p>		<p>R-13 10 unidades R-13/U 4 unidades</p>	<p>Resorte de Escobilla Arranque Fiat 1500 y 1600</p>	
<p>R-5 10 unidades R-5/U 4 unidades</p>	<p>Resorte de Escobilla Arranque CA-45 y AN-115</p>		<p>R-14 10 unidades R-14/U 4 unidades</p>	<p>Resorte de Escobilla Arranque Tamatel</p>	
<p>R-6 10 unidades R-6/U 4 unidades</p>	<p>Resorte de Escobilla Arranque Fiat 600 y 1100</p>		<p>R-15 10 unidades R-15/U 4 unidades</p>	<p>Resorte de Escobilla Dinamo Renault</p>	
<p>R-7 10 unidades R-7/U 4 unidades</p>	<p>Resorte de Escobilla Dinamo Fiat 600 y 1100</p>		<p>R-16 10 unidades R-16/U 4 unidades</p>	<p>Resorte de Escobilla Dinamo Fiat 1500</p>	
<p>R-8 10 unidades R-8/U 2 unidades</p>	<p>Resorte de Escobilla Arranque Fiat 128</p>		<p>R-17 10 unidades R-17/U 4 unidades</p>	<p>Resorte de Escobilla Dinamo y Arranque. Paris Rhone</p>	
<p>R-9 10 unidades R-9/U 4 unidades</p>	<p>Resorte de Escobilla Arranque Siam (Lucas)</p>		<p>R-18 10 unidades R-18/U 2 unidades</p>	<p>Resorte de Escobilla Arranque Tamatel</p>	



















RESORTES DE ESCOBILLA DE ARRANQUE

<p>R-19 10 unidades R-19/U 2 unidades</p>	<p>Resorte de Escobilla Dinamo Tamatel</p>		<p>R-28 10 unidades R-28/U 4 unidades</p>	<p>Resorte de Escobilla Arranque FKB Bosch</p>	
<p>R-20 10 unidades R-20/U 4 unidades</p>	<p>Resorte de Escobilla Arranque Rastrojero Ind.</p>		<p>R-29 5 unidades R-29/U 4 unidades</p>	<p>Resorte de Escobilla Arranque Fiat 619</p>	
<p>R-21 10 unidades R-21/U 4 unidades</p>	<p>Resorte de Escobilla Dinamo Bosch</p>		<p>R-32 5 unidades R-32/U 1 unidad</p>	<p>Resorte Arranque Frontal Valeo Renault 19, Peugeot 405</p>	
<p>R-22 10 unidades R-22/U 4 unidades</p>	<p>Resorte de Escobilla Arranque Bosch EJD IME</p>		<p>R-33 10 unidades R-33/U 4 unidades</p>	<p>Resorte Arranque Frontal Paris Rhone Diametro 8 x 30 mm.</p>	
<p>R-23 10 unidades R-23/U 2 unidades</p>	<p>Resorte de Escobilla Arranque Delco Remy</p>		<p>R-34 10 unidades R-34/U 4 unidades</p>	<p>Resorte Arranque Hitachi</p>	
<p>R-24 10 unidades R-24/U 4 unidades</p>	<p>Resorte de Escobilla Arranque MB (Brasil)</p>		<p>R-35 10 unidades R-35/U 4 unidades</p>	<p>Resorte Arranque Fiat 147</p>	
<p>R-25 10 unidades R-25/U 4 unidades</p>	<p>Resorte de Escobilla Arranque Indenor - Jhon Deere</p>		<p>R-36 10 unidades R-36/U 4 unidades</p>	<p>Resorte Arranque Brasilero</p>	
<p>R-26 5 unidades R-26/U 4 unidades</p>	<p>Resorte de Escobilla Arranque BPD</p>		<p>R-37 10 unidades R-37/U 4 unidades</p>	<p>Resorte Arranque Lada</p>	
<p>R-27 10 unidades R-27/U 4 unidades</p>	<p>Resorte de Escobilla Arranque Frontal M100 - M93 Diametro 10 x 42 mm.</p>		<p>R-38 10 unidades R-38/U 4 unidades</p>	<p>Resorte Arranque Wapsa Gol- Senda Saveiro</p>	












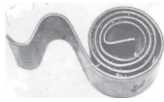
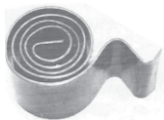

RESORTES DE ESCOBILLA DE ARRANQUE

<p>R-39 5 unidades R-39/U 4 unidades</p>	<p>Resorte Arranque Valeo Trafic Fleje ancho</p>		<p>R-48 10 unidades R-48/U 4 unidades</p>	<p>Resorte Escobilla Arranque Bosch Duna chico 6x15mm.</p>	
<p>R-40 5 unidades R-40/U 4 unidades</p>	<p>Resorte Arranque Super Torque</p>		<p>R-49 10 unidades R-49/U 4 unidades</p>	<p>Resorte Escobilla arranque M.Marelli Valeo - Indiel Cilindrico 12x33 mm.</p>	
<p>R-41 5 unidades R-41/U 1 unidad</p>	<p>Patín de Horquilla Arranque Hitachi</p>		<p>R-50 10 unidades R-50/U 4 unidades</p>	<p>Resorte Escobilla arranque Motorcraft fleje grande</p>	
<p>R-42 5 unidades R-42/U 1 unidad</p>	<p>Seguro Tapa Modelo nuevo</p>		<p>R-51 10 unidades R-51/U 4 unidades</p>	<p>Resorte Escobilla arranque Motorcraft fleje chico</p>	
<p>R-43 10 unidades R-43/U 4 unidades</p>	<p>Resorte Arranque Nippondenso Toyota</p>		<p>R-52 10 unidades R-52/U 4 unidades</p>	<p>Resorte Escobilla arranque Bosch J.F. - M. Benz cilindrico 11x23 mm.</p>	
<p>R-44 5 unidades R-44/U 4 unidades</p>	<p>Resorte Arranque Agricola</p>		<p>R-53 10 unidades R-53/U</p>	<p>Resorte Escobilla arranque Mitsubishi Peugeot 405 fleje</p>	
<p>R-45 10 unidades R-45/U 2 unidades</p>	<p>Resorte Escobilla Arranque Moto</p>		<p>R-54 10 unidades R-54/U 4 unidades</p>	<p>Resorte Escobilla arranque Motorcraft rectangular</p>	
<p>R-46 10 unidades R-46/U 2 unidades</p>	<p>Resorte Escobilla Arranque M. Benz Nashville</p>		<p>R-55 10 unidades R-55/U 4 unidades</p>	<p>Resorte Escobilla arranque Ducelier reformado</p>	
<p>R-47 10 unidades R-47/U 4 unidades</p>	<p>Resorte Escobilla Arranque Bosch Duna 1.7 -Cilindrico -Grande Diametro 10 x 20 mm.</p>		<p>R-56 10 unidades R-56/U 4 unidades</p>	<p>Resorte Escobilla arranque Bosch Chevrolet,etc cilindrico 8x17mm.</p>	

RESORTES DE ESCOBILLA DE ARRANQUE

<p>R-57 10 unidades R-57/U 4 unidades</p>	<p>Resorte Escobilla arranque Bosch Duna mediano 6,5 x 18 mm.</p>		<p>R-69 10 unidades R-69/U 4 unidades</p>	<p>Resorte Arranque Delco Remy 37 y 42 MT</p>	
<p>R-58 10 unidades R-58/U 4 unidades</p>	<p>Resorte Escobilla arranque M. Marelli Valeo - Fleje</p>		<p>R-70 10 unidades R-70/U 4 unidades</p>	<p>Resorte Arranque Importado Fleje Grande</p>	
<p>R-59 10 unidades R-59/U 4 unidades</p>	<p>Resorte Escobilla arranque Indiel M93R Ford Motor MWM</p>		<p>R-71 10 unidades R-71/U 4 unidades</p>	<p>Resorte Arranque Mercedes Benz</p>	
<p>R-60 10 unidades R-60/U 4 unidades</p>	<p>Resorte Escobilla arranque Bosch fleje ancho</p>		<p>R-77 10 unidades R-77/U 4 unidades</p>	<p>Resorte Bomba Electrica- Combustible Kangoo</p>	
<p>R-61 10 unidades R-61/U 4 unidades</p>	<p>Resorte Escobilla arranque Nippondenso grande</p>		<p>R-78 10 unidades R-78/U 4 unidades</p>	<p>Resorte Bosch ducato (aleman) 12 x 30 mm.</p>	
<p>R-62 5 unidades R-62/U 4 unidades</p>	<p>Resorte Escobilla arranque Bosch M.Benz Super Torque</p>		<p>R-83 10 unidades R-83/U 4 unidades</p>	<p>Resorte Arranque Hitachi Chevrolet Corsa D. Astra (Idem R-34 + chico)</p>	
<p>R-63 10 unidades R-63/U 4 unidades</p>	<p>Resorte Escobilla arranque Bosch Fiat - Renault -Vw</p>		<p>R-84 10 unidades R-84/U 4 unidades</p>	<p>Resorte Arranque Indiel M100R</p>	
<p>R-66 10 unidades R-66/U 4 unidades</p>	<p>Resorte Arranque Lucas</p>		<p>R-85 10 unidades R-85/U 4 unidades</p>	<p>Resorte Arranque Isuzu</p>	
<p>R-68 10 unidades R-68/U 4 unidades</p>	<p>Resorte Escobilla arranque Nippondenso Toyota</p>		<p>R-86 10 unidades R-86/U 4 unidades</p>	<p>Resorte Arranque Marelli Fiat Palio Siena</p>	

RESORTES DE ESCOBILLA DE ARRANQUE

<p>R-87 10 unidades R-87/U 4 unidades</p>	<p>Resorte Arranque direccion hidraulica Renault Clio</p>		<p>R-97 10 unidades R-97/U 4 unidades</p>	<p>Resorte TRIA Polara/Dodge 1500</p>	
<p>R-88 10 unidades R-88/U 4 unidades</p>	<p>Resorte Arranque Delco Remy Bleaser</p>		<p>R-98 10 unidades R-98/U 4 unidades</p>	<p>Resorte de arranque Autolite</p>	
<p>R-89 10 unidades R-89/U 4 unidades</p>	<p>Resorte Arranque Marelli Fiat 147</p>		<p>R-99 10 unidades R-99/U 4 unidades</p>	<p>Resorte de arranque Toyota 28 MT</p>	
<p>R-90 10 unidades R-90/U 4 unidades</p>	<p>Resorte Arranque Hitachi - Isuzu Diesel</p>		<p>R-100 10 unidades R-100/U 4 unidades</p>	<p>Resorte de arranque Toyota / M.Benz</p>	
<p>R-91 10 unidades R-91/U 4 unidades</p>	<p>Resorte Arranque Línea pesada</p>		<p>R-101 10 unidades R-101/U 4 unidades</p>	<p>Resorte de arranque Delco Remy Chevrolet Corsa</p>	
<p>R-92 10 unidades R-92/U 4 unidades</p>	<p>Resorte Arranque Hitachi Cilindrico</p>				
<p>R-93 10 unidades R-93/U 4 unidades</p>	<p>Resorte Arranque Astra</p>				
<p>R-94 10 unidades R-94/U 4 unidades</p>	<p>Resorte Arranque Toyota Grande</p>				
<p>R-95 10 unidades R-95/U 4 unidades</p>	<p>Resorte Arranque Wapsa Mod. Nuevo</p>				

RESORTES DE ACELERADOR

R-64	1 Resorte acelerador universal chico		R-79	1 Resorte Universal largo 160 mm.	
R-65	1 Resorte acelerador universal grande 150 mm.		R-80	1 Resorte Universal de Acelerador Largo 355 mm.	
R-75	1 Resorte Universal med. 1 Soporte Largo 60 mm		R-96	Resorte Acelerador Universal Largo 230 mm	
R-76	1 Resorte Universal Largo 100 mm.				
















REGISTROS DE SOLENOIDE

R-113	2 Registro de solenoide Indenor completo		R-115	2 Registro de solenoide frontal completo	
R-114	2 Registro de solenoide Renault completo		R-116	2 Registro de solenoide Renault 1400 completo	

RESORTES DE IMPULSORES

RB-93	1 Resorte barrilito IKA/ Motor Continental		RB-96	1 Resorte Impulsor Ford	
RB-94	1 Resorte barrilito IKA/ Motor Tornado				
















SALIDAS DE CAMPOS, SEPARADORES Y TOPES DE IMPULSOR

<p>S-120</p> <p>4 Salida de campo Fiat 600</p> 	<p>S-129</p> <p>1 Borne Pot. Tapa negativo aislado</p> 
<p>S-121</p> <p>2 Salida de Campo Indenor 16 mm</p> 	<p>S-130</p> <p>1 Tope Bendix plástico arranque Indiel M 93 R</p> 
<p>S-122</p> <p>2 Salida de Campo Renault, Peugeot 10 mm</p> 	<p>S-131</p> <p>1 Tope de inducido arranque Indiel M 100 R</p> 
<p>S-123</p> <p>4 Tope Bendix de Bobina Indiel, Renault, Peugeot</p> 	<p>S-133</p> <p>Salida de Campo Arr. Garef Fiat/ Peugeot/VW Cable 10mm.</p> 
<p>S-124</p> <p>4 Salida Campo de Arranque Peugeot, Renault terminal cobre y buje de goma</p> 	<p>S-134</p> <p>Juego de conexion p/ borne 50</p> 
<p>S-125</p> <p>4 Separador Plástico Arranque Garef. Fiat 125 / 1600 altos</p> 	<p>S-135</p> <p>Buje Plástico Alternador T.Bosch Gol Trend, Kangoo, Fox, Suran</p> 
<p>S-126</p> <p>2 Malla salida de campo Gol - Golf - Pointer - Senda Largo 450 mm.</p> 	<p>P-113</p> <p>5 Puente de cobre ARRANQUE FALCON</p> 
<p>S-127</p> <p>4 Separador plástico Arranque Garef Fiat 128 - Peugeot Bajo</p> 	

TORNILLOS MASA POLAR

<p>T-126 10 unidades T-126/U 4 unidades</p>	<p>Tornillo masa polar arranque Mercedes Benz Brasil M10 x 14</p>		<p>T-137 10 unidades T-137/U 4 unidades</p>	<p>Tornillos de masa polar arranque Indiel AN-115/CAV 3/8 x 17</p>	
<p>T-127 10 unidades T-127/U 4 unidades</p>	<p>Tornillo masa polar arranque Nashville M10 x 14</p>		<p>T-138 10 unidades T-138/U 4 unidades</p>	<p>Tornillos de masa polar equipo autolite 3/8 x 21</p>	
<p>T-128 10 unidades T-128/U 4 unidades</p>	<p>Tornillo masa polar arranque FKB M8 x 20</p>		<p>T-139 10 unidades T-139/U 8 unidades</p>	<p>Tornillos de masa polar Delco Remy paso fino 3/8 x 16 - 24 hilos</p>	
<p>T-129 10 unidades T-129/U 4 unidades</p>	<p>Tornillo masa polar arranque Sierra M10 x 14</p>		<p>T-140 10 unidades T-140/U 4 unidades</p>	<p>Tornillos de masa polar arranque Bosch/BNG M10 x 19</p>	
<p>T-132 10 unidades T-132/U 4 unidades</p>	<p>Tornillo masa polar arranque Frontal Modelo nuevo M10 x 18</p>		<p>T-141 10 unidades T-141/U 4 unidades</p>	<p>Tornillos masa polar arranque Fiat 600-128 M10 x 1,25 x 9,5</p>	
<p>T-133 10 unidades T-133/U 4 unidades</p>	<p>Tornillos de masa polar Arranque BPD / FKB Bosch rosca fina M8 x 20</p>		<p>T-142 10 unidades T-142/U 4 unidades</p>	<p>Tornillos de masa polar arranque IKA / Ford Indenor Tria Dodge 1500 3/8 x 17</p>	
<p>T-134 10 unidades T-134/U 4 unidades</p>	<p>Tornillos de masa polar arranque Bosch rastrojero EJD / Brasil M10 x 14</p>		<p>T-143 10 unidades T-143/U 4 unidades</p>	<p>Tornillos de masa polar arranque Tamatel Peugeot M8 x 12</p>	
<p>T-135 10 unidades T-135/U 4 unidades</p>	<p>Tornillos masa polar arranque Indiel AN-115 M100R M10 x 18</p>		<p>T-144 10 unidades T-144/U 4 unidades</p>	<p>Tornillos de masa polar arranque Electrometálica Peugeot M8 x 16</p>	
<p>T-136 10 unidades T-136/U 8 unidades</p>	<p>Tornillos de masa polar arranque Delco Remy rosca gruesa 3/8 x 19</p>		<p>T-145 10 unidades T-145/U 8 unidades</p>	<p>Tornillos de masa polar arranque Indiel M100-M93 Ford Peugeot Renault M10 x 14</p>	



















TORNILLOS MASA POLAR

<p>T-146 10 unidades T-146/U 4 unidades</p>	<p>Tornillos de masa polar arranque Fiat Tractor 411 M10 x 1,25 x 17</p>		<p>T-306 10 unidades T-306/U 4 unidades</p>	<p>Tornillos masa polar Arr. TRIA/Dodge Polara 3/8 x 14mm.</p>	
<p>T-147 10 unidades T-147/U 4 unidades</p>	<p>Tornillo masa polar arranque dínamo Siam (Lucas) 3/8 x 14</p>		<p>T-307 10 unidades T-307/U 4 unidades</p>	<p>Tornillos masa polar Arr. Valeo Carcaza de chapa M8 x 12mm.</p>	
<p>T-148 10 unidades T-148/U 4 unidades</p>	<p>Tornillos de masa polar arranque Fiat 1500 M10 x 1,25 x 14</p>		<p>T-308 10 unidades T-308/U 4 unidades</p>	<p>Tornillos masa polar Arr. Delco Remy Mt28 M10 x 8.9mm.</p>	
<p>T-300 10 unidades T-300/U 8 unidades</p>	<p>Tornillos de masa Wapsa Gol, Senda, Saveiro, etc 3/8 x 16</p>		<p>T-309 10 unidades T-309/U 4 unidades</p>	<p>Tornillo Masa Polar Arr. Delco Remy 28MT W3/8 Largo 15,30</p>	
<p>T-301 10 unidades T-301/U 4 unidades</p>	<p>Tornillos de masa polar arr. bosch, JF. Mbenz Deutz, Fiat M10 x 17,5</p>		<p>T-310 10 unidades T-310/U 4 unidades</p>	<p>Tornillo Masa Polar Arr. Delco Remy 28MT M10 x 1,5 Largo 17 mm.</p>	
<p>T-302 10 unidades T-302/U 4 unidades</p>	<p>Tornillos de masa polar arr. Delco Remy 3/8 x 19</p>		<p>T-311 10 unidades T-311/U 4 unidades</p>	<p>Tornillo Masa Polar Arr. Delco Remy 28MT W3/8 Largo 20</p>	
<p>T-303 10 unidades T-303/U 4 unidades</p>	<p>Tornillos de masa polar arr. Indiel AN 115 M10 x 18</p>				
<p>T-304 10 unidades T-304/U 4 unidades</p>	<p>Tornillos de masa polar arr. Bosch Renault- Peugeot-VW</p>				
<p>T-305 10 unidades T-305/U 4 unidades</p>	<p>Tornillos masa polar Arr. TRIA/Dodge 1500 3/8 x 17mm.</p>				









TORNILLOS - TUERCAS

<p>T-130</p> <p>100 Tornillos surtidos con tuerca</p>		<p>T-159</p> <p>8 Tuerca autofrenante Dínamo Fiat 600 Eq. Garef</p>	
<p>T-131</p> <p>5 Tornillo armado. Salida positivo Ika Ford</p>		<p>T-163</p> <p>20 Tuercas rápidas para tornillos Parker surtidas</p>	
<p>T-149 Derecho T-149/1 Izquierdo</p> <p>10 Tornillos fijación freno eje arranque Peugeot-Renault</p>		<p>T-252</p> <p>20 Tornillos tubular autoroscante alternador Indiel 6,32 x 1/2</p>	
<p>T-150</p> <p>10 Tornillos tapa intermedia Ika, Ford, Eq. Indiel</p>		<p>T-253</p> <p>20 Tornillos tubular autoroscante alternador Indiel corto</p>	
<p>T-151</p> <p>5 Tornillo regulación horquilla de arranque Peugeot - Renault</p>		<p>T-254</p> <p>20 Tornillos tubular autoroscante alternador Indiel M 4</p>	
<p>T-153</p> <p>8 Tuerca eje dínamo Bosch Rastrojero, etc.</p>		<p>P-101</p> <p>100 Tornillos Parker Surtidos</p>	
<p>T-154</p> <p>10 Tuerca eje dínamo Someca Peugeot - Renault</p>		<p>P-102</p> <p>50 Tornillos Parker 8 x 5/8</p>	
<p>T-157</p> <p>8 Tuerca de arranque Renault / Peugeot Indiel</p>			
<p>T-158</p> <p>5 Tuerca arranque Fiat Tractor 411 Rosca Izquierda Eq. Bosch</p>			



TUERCAS DE ALTERNADOR

<p>T-160</p> <p>5 Tuercas de eje Alternador Nashville Bosch 55/70 amp. M 14</p> 	<p>T-251</p> <p>5 Tuercas alternador Bosch-Wapsa 24 V. 75 Amp. Ref. 30 mm entre caras</p> 
<p>T-160K</p> <p>1 Tuerca de eje Alternador Nashville Bosch 55/70 amp. M 14 con arandela</p> 	<p>T-251K</p> <p>1 Tuerca alternador Bosch-Wapsa 24 V. 75 Amp. Ref. 30 mm entre caras con arandela</p> 
<p>T-165</p> <p>5 Tuercas eje rotor Wapsa 75 amp. M17 x 1,25</p> 	<p>T-261 (AI-10)</p> <p>10 Tuercas alternador Indiel-Garef-Argelite- Bosch M 17 x 1,25</p> 
<p>T-165K</p> <p>1 Tuerca eje rotor Wapsa 75 a. M17 x 1,25 mm con arandela</p> 	<p>T-261K (AI-10K)</p> <p>1 Tuerca alternador Indiel-Garef-Argelite- Bosch M 17 x 1,25</p> 
<p>T-184 5 unidades</p> <p>T-184/U 1 unidad</p> <p>Tuerca alternador Bosch M16 x 1.5</p> 	<p>T-262 (AI-11)</p> <p>10 Arandelas estrella de presión para eje de 17 mm.</p> 
<p>T-185</p> <p>5 Tuercas alternador Marelli Bosch M17 x 1.5</p> 	<p>T-263</p> <p>5 Tuercas de alternador Nashville 125 amp. M 20</p> 
<p>T-185K</p> <p>1 Tuerca alternador Marelli Bosch M17 x 1.5 con arandela</p> 	<p>T-263K</p> <p>1 Tuercas de alternador Nashville 125 amp. M 20 con arandela</p> 
<p>T-186</p> <p>5 Tuercas alternador Bosch 24V. 105/125 Amp. M24 x 1.5</p> 	<p>T-264</p> <p>10 Arandela estrella Eje 20 mm.</p> 
<p>T-186K</p> <p>1 Tuerca alternador Bosch 24V. 105/125 Amp. M24 x 1.5 con arandela</p> 	<p>T-265</p> <p>10 Arandela estrella Eje 25 mm.</p> 



















TRABAS DE INDUCIDOS

<p>T-255</p>	<p>1 Tapón de Seguro Traba inducido Arranque Marelli Grande</p>		<p>T-257/1 (ABB-43)</p>	<p>5 Seguros traseros para arranque Bosch Chico</p>	
<p>T-256</p>	<p>1 Seguro Traba Inducido Arranque Bosch,JF- M. Benz - Peugeot Grande</p>		<p>T-258</p>	<p>1 Seguro Traba Inducido Arranque Bosch Mediano</p>	
<p>T-256/1 (ABB-37)</p>	<p>5 Seguros Trasero para Arranque Bosch M.Benz-Peugeot Grande</p>		<p>T-258/1 (ABB-38)</p>	<p>5 Seguros Trasero para Arranque Bosch,JF Mediano</p>	
<p>T-257</p>	<p>1 Seguro Traba Inducido Arranque Bosch Chico</p>		<p>T-259</p>	<p>1 Traba Inducido Arranque Hitachi</p>	



















ARTICULOS VARIOS

<p>A-38</p>	<p>4 Juego de Poleas de plástico Bendix Fiat 125/ 1600 equipo Garef</p>		<p>A-63</p>	<p>2 Adaptadores de lámpara bido</p>	
<p>A-39</p>	<p>4 Juego de Poleas de plástico Bendix Fiat 128 Peugeot 504. Garef.</p>		<p>P-107A</p>	<p>20 Aislantes porta escobilla Renault- Peugeot</p>	
<p>A-48</p>	<p>5 Aro de bocina falcon.</p>		<p>P-107/1A</p>	<p>20 Aislantes porta escobilla Ika Ford Indiel</p>	
<p>A-61</p>	<p>1 Juego de poleas Bendix Renault 11 / Sierra Arr. frontal chico Indiel</p>		<p>T-164</p>	<p>6 Tapón de registro automático Indiel Renault, Peugeot, etc.</p>	






TORNILLOS PASANTES DE ALTERNADOR

<p>T-170 10 unidades</p> <p>T-170/U 3 unidades</p>	<p>Tornillos tapa alt. Prestolite - Argelite (W 3/16 x 58mm c/cilin.)</p> 	<p>T-230 10 unidades</p> <p>T-230/U 4 unidades</p>	<p>Tornillos pasante alternador Nashville M. Benz 90/100 Amp. (M6 x 70 mm)</p> 
<p>T-171 10 unidades</p> <p>T-171/U 3 unidades</p>	<p>Tornillos de tapa alternador Nashville 35/55/70 Amp. Fiat-M.Benz-Deutz (M5x65)</p> 	<p>T-232 10 unidades</p> <p>T-232/U 4 unidades</p>	<p>Tornillos pasante alternador Wapsa 75 Amp. (M 6 x 76 mm) c/cilindrica</p> 
<p>T-178 10 unidades</p> <p>T-178/U 3 unidades</p>	<p>Tornillos de tapa alternador Nashville grueso c/cilindro (M6 x 70 mm)</p> 	<p>T-234 10 unidades</p> <p>T-234/U 4 unidades</p>	<p>Tornillos pasante alternador Bosch Allen Wapsa 75 Amp. (M 6 x 75 mm) 24 Volts.</p> 
<p>T-179 10 unidades</p> <p>T-179/U 3 unidades</p>	<p>Tornillos de tapa alternador Nashville (M6x76mm)125 Amp.</p> 	<p>T-235 10 unidades</p> <p>T-235/U 4 unidades</p>	<p>Tornillos pasante alternador Bosch corto (M 5 x 95 mm) c/fijadora</p> 
<p>T-225 10 unidades</p> <p>T-225/U 2 unidades</p>	<p>Tornillos pasante alt. Argelite Citroen M 3/16 x 48 mm c/cilindrica</p> 	<p>T-236 10 unidades</p> <p>T-236/U 4 unidades</p>	<p>Tornillos alternador Bosch mediano (M 5 x 115mm) c/fijadora</p> 
<p>T-226 10 unidades</p> <p>T-226/U 3 unidades</p>	<p>Tornillos pasante alternador Argelite (M 3/16 x 68 mm cabeza cilindrica)</p> 	<p>T-237 10 unidades</p> <p>T-237/U 4 unidades</p>	<p>Tornillos alternador Bosch largo (M 5 x 128 mm) c/fijadora</p> 
<p>T-227 10 unidades</p> <p>T-227/U 4 unidades</p>	<p>Tornillos pasante alternador Argelite M-6 x 58 mm c/cilindrica</p> 	<p>T-246</p>	<p>2 Larguero alternador M. Benz (M10 x145)</p> 
<p>T-228 10 unidades</p> <p>T-228/U 4 unidades</p>	<p>Tornillos pasante alternador 90/100 amp Indiel (M5 x 99 mm c/exagonal)</p> 	<p>T-247</p>	<p>2 Larguero alternador M. Benz (M10 x170)</p> 
<p>T-229 10 unidades</p> <p>T-229/U 4 unidades</p>	<p>Tornillos pasante alternador Indiel (M6 x 76 mm.) C/exagonal</p> 	<p>T-248 10 unidades</p> <p>T-248/U 4 unidades</p>	<p>Tornillos pasante alternador Bosch 24v 90a (M6 x 125) C/ exagonal</p> 










TORNILLOS PASANTES DE ARRANQUE

<p>T-188 10 unidades</p> <p>T-188/U 2 unidades</p> 	<p>Tornillos pasantes arranque Garef- Fiat 1500 (M6 x 193 mm. C/martillo)</p>	<p>T-198 10 unidades</p> <p>T-198/U 2 unidades</p> 	<p>Tornillos pasante arranque Indiel M100 - Frontal - Fiat 125 - Ford Falcon (M 7 x 150 mm)</p>
<p>T-189 10 unidades</p> <p>T-189/U 2 unidades</p> 	<p>Tornillos pasantes arranque Garef Fiat 128 - Duna - Uno - Dodge 1500 - Peugeot (M5 x 188 c/martillo)</p>	<p>T-199 10 unidades</p> <p>T-199/U 2 unidades</p> 	<p>Tornillos pasante arranque Indiel Frontal M93 - Peugeot - Dodge Sierra (M5 x 142 mm. C/hexag.)</p>
<p>T-190 10 unidades</p> <p>T-190/U 2 unidades</p> 	<p>Tornillos pasante arranque Fiat 1600 (M6 x 166 mm. C/martillo)</p>	<p>T-200 10 unidades</p> <p>T-200/U 2 unidades</p> 	<p>Tornillos pasante arranque Indiel M93 Frontal - Renault 11/19 - Fiat 600 (M5 x 166 mm c/hexag.)</p>
<p>T-191 10 unidades</p> <p>T-191/U 2 unidades</p> 	<p>Espárragos arranque Garef - Fiat 125 doble rosca (M6 x 158 mm.)</p>	<p>T-220 10 unidades</p> <p>T-220/U 2 unidades</p> 	<p>Tornillos arranque Bosch largo (M5 x 125 mm C/ hexagonal)</p>
<p>T-192 10 unidades</p> <p>T-192/U 2 unidades</p> 	<p>Tornillos pasante arranque Indiel - Garef - IKA/Ford - Chevrolet (W 1/4x 160 mm. C/hexag.)</p>	<p>T-221 10 unidades</p> <p>T-221/U 2 unidades</p> 	<p>Tornillos arranque Indiel Bosch - Hitachi M74 (M 5 x 125 mm c/hexagonal)</p>
<p>T-193 10 unidades</p> <p>T-193/U 2 unidades</p> 	<p>Tornillos pasante arranque IKA (W 1/4 x 190 mm.c/hexag.)</p>	<p>T-222 10 unidades</p> <p>T-222/U 2 unidades</p> 	<p>Esparragos arranque Bosch (M5 x 160 mm)</p>
<p>T-194 10 unidades</p> <p>T-194/U 2 unidades</p> 	<p>Espárragos doble rosca arranque Garef - Indiel -Ducellier -Fiat 600 -Renault -Peugeot (M5 x 153 mm.)</p>	<p>T-223 10 unidades</p> <p>T-223/U 2 unidades</p> 	<p>Tornillos arranque Bosch (M5 x 160 mm c/hexagonal)</p>
<p>T-195 10 unidades</p> <p>T-195/U 2 unidades</p> 	<p>Tornillos pasantes arranque Indiel Renault 4/6/12/18 - Peugeot 504/505 - Fiat 128 (M7 x 150 mm. C/hexag.)</p>	<p>T-224 10 unidades</p> <p>T-224/U 2 unidades</p> 	<p>Tornillos arranque Bosch Wapsa Saveiro D.-Gol Diesel-Lado Cubreimp. M6 X 56 mm C/Cilindrica</p>
<p>T-196 10 unidades</p> <p>T-196/U 2 unidades</p> 	<p>Tornillos pasante arranque Indiel - Frontal Torino M100 (M7 x 170 mm c/hexag.)</p>	<p>T-238 10 unidades</p> <p>T-238/U 2 unidades</p> 	<p>Tornillos arranque Indiel Frontal M93R con reducción (M6 x 140mm)</p>










TORNILLOS PASANTES DE ARRANQUE

<p>T-239 10 unidades</p> <p>T-239/U 2 unidades</p> 	<p>Tornillos arranque Nippondenso (M6 x 185mm)</p>	<p>T-275 10 unidades</p> <p>T-275/U 2 unidades</p> 	<p>Tornillos pasante de arranque Indiel/Prestolite M100R M6 x 145mm.</p>
<p>T-273</p> 	<p>4 Tornillos pasante Arr. Bosch FKB (3 de M6 x 246 y 1 de M6 x 196)</p>	<p>T-276 10 unidades</p> <p>T-276/U 2 unidades</p> 	<p>Tornillos pasante de arranque Delco Remy 29MT M6 x 154mm.</p>
<p>T-274 10 unidades</p> <p>T-274/U 2 unidades</p> 	<p>Tornillos pasante Arranque Bosch JF - M. Benz - Fiat-Deuts-etc. (M6 x 212)</p>		




TORNILLOS SUJETA SOLENOIDE

<p>T-168</p> 	<p>5 Tornillos sujeción de solenoide sierra frontal Indiel M93 Renault Peugeot Ford M 5x42mm</p>	<p>T-244 10 unidades</p> <p>T-244/U 2 unidades</p> 	<p>Tornillos Solenoide arranque Hitachi-Indiel M93R c/ exag. (M6X44mm)</p>
<p>T-240 10 unidades</p> <p>T-240/U 3 unidades</p> 	<p>Tornillos Solenoide arranque Bosch JF M.Benz Deutz, Perkins Fiat (M5x40mm)</p>	<p>T-245 10 unidades</p> <p>T-245/U 2 unidades</p> 	<p>Tornillos Solenoide arranque Indiel M74R (M6X35mm)</p>
<p>T-241 10 unidades</p> <p>T-241/U 3 unidades</p> 	<p>Tornillos Solenoide arranque Bosch Renault Ford, Fiat, Volkswagen, Chevrolet, Etc (M5x33mm)</p>	<p>T-400</p> 	<p>2 Tornillos Arr. Valeo Peugeot/Renault Largo 34mm.</p>
<p>T-242 10 unidades</p> <p>T-242/U 2 unidades</p> 	<p>Tornillos Solenoide arranque Bosch Wapsa Saveiro D. Lado cubreimp. C/ cilindrica (M6x56mm)</p>	<p>T-401</p> 	<p>2 Tornillos Arr. Ford M6 x 38mm.</p>
<p>T-243 10 unidades</p> <p>T-243/U 2 unidades</p> 	<p>Tornillos Solenoide arranque Indiel frontal, Ford, motor MWM (M5x48mm)</p>		

TURBINAS DE ALTERNADOR

V-5	1 Turbina alternador Nashville baja 55/70 Amp. Eje 17 mm.		V-10	1 Turbina alternador Volkswagen	
V-6	1 Turbina aluminio alternador Indiel 90/100 a. Aluminio Eje 17 mm.		V-11	1 Turbina alternador Indiel 100 Amp.	
V-7	1 Turbina alternador Bosch Wapsa 75 a. M. Benz 24 Volts. Eje 30 mm.		V-12	1 Turbina alternador Bosch -Fiat -Scania - M. Benz (aluminio) Eje 17 mm.	
V-8	1 Turbina alternador Bosch Wapsa 125/140 Amp. Eje 30 mm		V-13	1 Turbina alternador Bosch - Entubado Eje 30 mm.	
V-9	1 Turbina alternador Indiel/Garef Eje 17 mm				

POLEAS VARIAS / LLAVE EXTRACTORA

V-101	Polea Fiat 600 Bomba de Agua Tipo Original		V-782	1 Llave extractora de polea tope largo	
V-102	Polea Fiat 600 Bomba de Agua Reforma		V-783	1 Llave extractora de polea tope corto	